



وزارة التخطيط

الجهاز المركزي للإحصاء

مديرية الإحصاء الصناعي

إحصاء المنشآت الصناعية الكبيرة لمحافظات اقليم كردستان العراق لسنة 2020



حزيران - 2022

المقدمة

يعتبر القطاع الصناعي من أهم القطاعات الإنتاجية في إقتصاد اي بلد وذلك لما له من دور مهم في ارساء الاساس المادي للتقدم ولما له من قدرة على احداث النمو المطلوب في جميع المجالات سواء الإقتصادية والسياسية والاجتماعية ، ومن هذا المنطلق اصبح تطوير القطاع الصناعي يشكل هدفاً محورياً للدول لغرض تحقيق التنمية الإقتصادية والسياسية والاجتماعية المرجوة ، ذلك ان تنمية وتطوير الصناعة يعني تحقيق معدلات عالية للنمو الإقتصادي ، وخلق فرص عمل واسعة ، وتوفير المنتج المحلي بدلا من الإعتدال على السلع المستوردة ، وبالتالي زيادة التنوع الإقتصادي الضروري لتحسين النمو الإجتماعي والتقني في تلك الدول. ونظراً لهذه الأهمية يعمل الجهاز المركزي للإحصاء على توفير بيانات إحصائية عن واقع النشاط الصناعي وتوفير قاعدة بيانات دقيقة لمتخذي القرارات في رسم سياسات النشاط الصناعي وزيادة مساهمته في الناتج المحلي الإجمالي.

تنفذ مديرية الإحصاء الصناعي مسحاً سنوياً للمنشآت الصناعية الكبيرة العاملة لمحافظة إقليم كردستان في هذا القطاع وتصدر إحصاءات سنوية خاصة ببيانات هذه المنشآت متضمنة مؤشرات رئيسة للصناعات التحويلية وللقطاع العام والخاص والمختلط والأنشطة والمحافظة في إقليم كردستان.

أهداف المسح

1. توفير بيانات إحصائية سنوية عن نشاط المنشآت الصناعية المتوسطة.
2. تقليل الإعتدال على التقديرات في إحتساب المتغيرات الإقتصادية السنوية الخاصة بالنشاط الصناعي.
3. الالتزام بمعايير جودة نشر البيانات الرسمية الصادرة من الأمم المتحدة.
4. توفير البيانات اللازمة لإغراض البحث والتحليل الإقتصادي ولتخذي القرارات والمخططين والمهتمين بقطاع الصناعة.
5. توفير بيانات سنوية لإغراض الحسابات القومية في إحتساب الناتج المحلي الإجمالي.

الجهات المستفيدة:

- وزارة التخطيط.
- هيئة إحصاء إقليم كردستان .
- المنظمات الدولية.
- الباحثون وطلاب الدراسات الاولية والعليا .

1. شمولية البيانات

لابد من الإشارة إلى إن جمع البيانات أعتمد على إطار الحصر والترقيم من خلال نتائج التعداد العام للمنشآت الإقتصادية الذي نفذه الجهاز المركزي للإحصاء بالتعاون مع هيئة إحصاء إقليم كردستان سنة 2009 وبعد تهيئته وتحديثه سنوياً من قبل مديرية الإحصاء الصناعي بالتعاون مع مديريات الإحصاء في إقليم كردستان . حيث غطي المسح كافة المنشآت التي يقع نشاطها الرئيس ضمن أنشطة الصناعات التحويلية. وذلك وفق التصنيف الصناعي القياسي الدولي لجميع الأنشطة – التتقيح الرابع (ISIC4) وتم شمول (128) منشأة كبيرة عاملة في عموم محافظات إقليم كردستان .

2. آلية جمع البيانات واصدارها

يعد مسح المنشآت الصناعية الكبيرة من المسوح السنوية التي تعتبر خطتها التنفيذية من الخطط المنهجية ، يتبع أسلوب الشمول الكلي للمنشآت الصناعية العاملة ويحدث الإطار سنوياً في بداية كل سنة ويهيأ الكادر بالاستثمارات المطلوبة بدءاً من جمع البيانات التي تتم بأسلوب المقابلة الشخصية للمسؤول المعني في المنشأة واعتماد بيانات الحسابات الختامية لها ، ترسل الاستثمارات بعد تدقيقها ميدانياً ليتم تدقيقها وترميزها مكتبياً في مديرية الإحصاء الصناعي وفق قواعد التدقيق والترميز المعتمدة وتهيئتها لعملية الإدخال والتدقيق وفق برامجيات النظام في هيئة إحصاء إقليم كردستان لإصدار جداول الإخراج ثم يُعد التقرير مكتبياً.

3. المنشآت الصناعية الكبيرة

وهي التي تضم المنشآت الصناعية التي تشغل من (30 فأكثر) مشغل .

دوال تحليل المؤشرات الإحصائية

- إنتاجية المشتغل من الانتاج = قيمة الانتاج / عدد المشتغلين
- القيمة المضافة = قيمة الانتاج - قيمة المستلزمات
- إنتاجية المشتغل من القيمة المضافة = القيمة المضافة / عدد المشتغلين
- إنتاجية الدينار من الاجور = قيمة الانتاج / الاجور
- متوسط نصيب المشتغل من المستلزمات = قيمة المستلزمات / عدد المشتغلين
- متوسط الاجر السنوي للمشتغل = الاجور / عدد المشتغلين
- نسبة التصنيع = (قيمة المستلزمات / قيمة الانتاج) * 100
- درجة التغيير % = [(السنة الحالية / السنة السابقة) - 1] * 100

المفاهيم والمصطلحات الإحصائية

- المستلزمات / مجموع قيمة الخامات (المواد الاولية) + مجموع قيمة مواد التعبئة والتغليف + مجموع قيمة مستلزمات سلعية اخرى + قيمة المستلزمات الخدمية .
- الانتاج / قيمة الانتاج السلعي + قيمة الانتاج غير السلعي .
- درجة التصنيع / النسبة المئوية لمساهمة اجمالي قيمة المستلزمات قياساً الى اجمالي قيمة الانتاج .

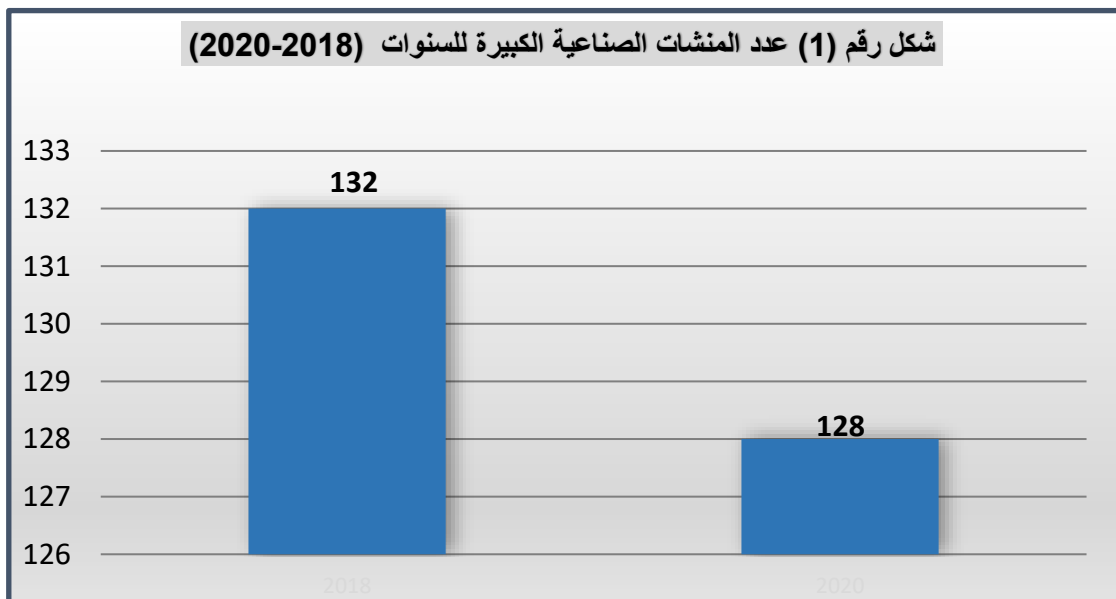
النتائج التحليلية الخاصة بأحصاء المنشآت الصناعية الكبيرة لمحافظة إقليم كردستان لسنة 2020

1. عدد المنشآت

تشير النتائج النهائية ان عدد المنشآت الصناعية الكبيرة العاملة لسنة 2020 بلغ (128) بالمقارنة مع عدد المنشآت العاملة لسنة 2018 والبالغ عددها (132) منشأه نلاحظ انخفاض في عدد المنشآت الصناعية بنسبة 3.03%. حيث تتوزع حسب النشاط الاقتصادي الرئيسي للصناعة التحويلية، وبينت النتائج ان صناعة المنتجات الغذائية جاءت بالمرتبة الاولى في عدد المنشآت ضمن أنشطة الصناعة التحويلية والتي شكلت ما نسبته (32%) وتلتها صناعة منتجات المعادن اللافلزية بنسبة (17%) اما بقية الأنشطة الصناعية فكانت بنسبة (51%) من مجموع الصناعات المختلفة وكما موضح في الجدول (3) والشكل رقم (1).



عدد المنشآت	الأنشطة الصناعية
41	نشاط الصناعات الغذائية 
21	نشاط صناعة منتجات المعادن اللافلزية 
66	بقية الأنشطة الصناعية 

شكل رقم (1) عدد المنشآت الصناعية الكبيرة للسنوات (2020-2018)



2. عدد المشتغلين وقيمة الاجور والمزايا المدفوعة

بلغ اجمالي عدد المشتغلين بأجر (12713) مشتغلاً لسنة 2020 موزعين على أنشطة الصناعة المختلفة بينما بلغ عدد المشتغلين بلا أجر (50) مشتغلاً كونهم أصحاب المنشآت أو ذويهم، وبذلك سجل عدد العاملين لسنة 2020 انخفاضا بنسبة (0.2)% عن عدد المشتغلين لسنة 2018 اذ كان عددهم (12737) مشتغلاً .

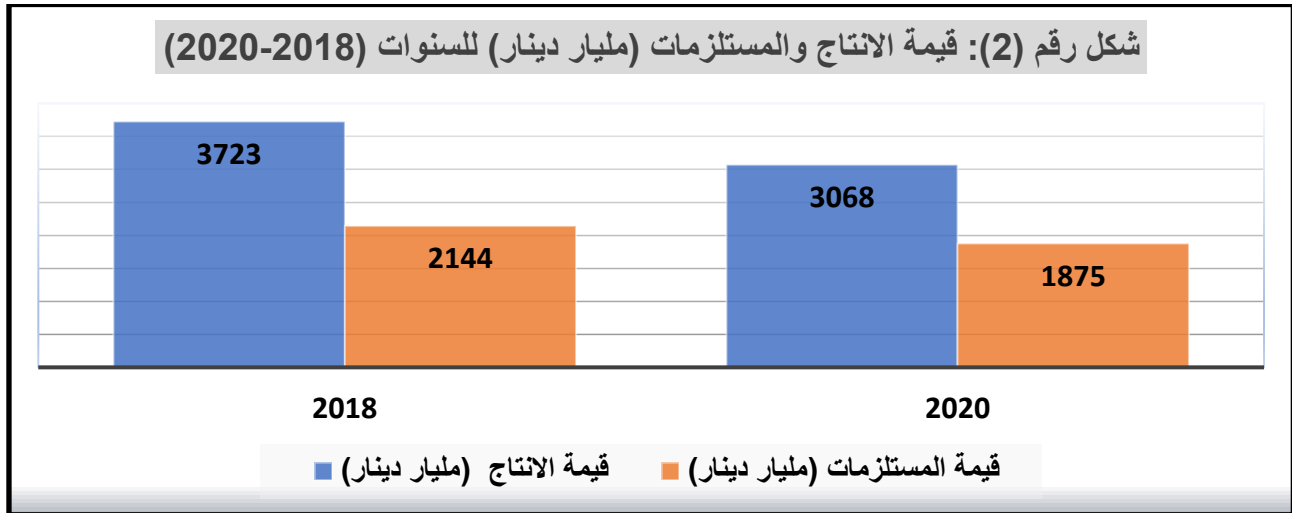
2020	2018	المؤشرات
128	132	عدد المنشآت 
12713	12737	عدد المشتغلين بأجر 
170	159.7	قيمة الاجور والمزايا (مليار دينار) 

ساهم المشتغلون في أنشطة صناعة المنتجات الغذائية بنسبة (23%) من اجمالي عدد المشتغلين ، تلتها أنشطة صناعة منتجات المعادن اللافلزية الأخرى بنسبة (21%) من اجمالي عدد المشتغلين اما بقية الأنشطة كانت نسبة تشغيل الايدي العاملة فيها (56%) من مجموع المشتغلين في الصناعات المختلفة.

اما قيمة الأجور والمزايا المدفوعة للمشتغلين فقد ارتفعت لسنة 2020 عن سنة 2018 اذ كانت (159.7) مليار دينار سنة 2018 وأصبحت (170) مليار دينار سنة 2020 وكما موضح في جدول رقم (1).

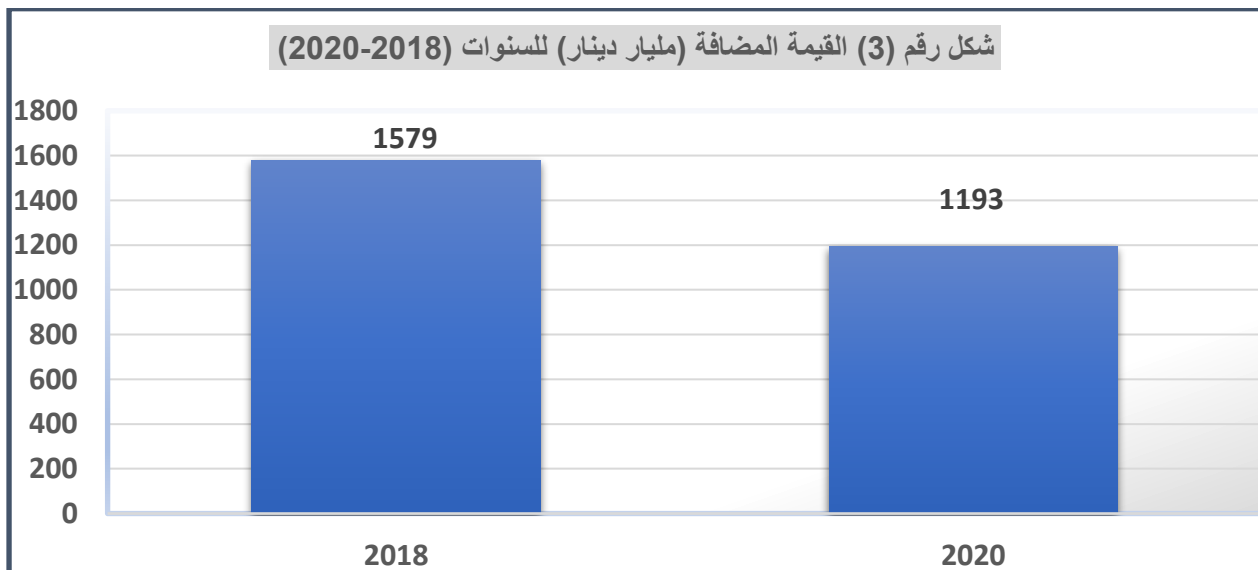
3. قيمة الإنتاج والمستلزمات

انخفضت قيمة الإنتاج في المنشآت الصناعية الكبيرة لسنة 2020 لتصل الى (3068) مليار دينار مقابل (3723) مليار دينار لسنة 2018 اي بنسبة انخفاض مقدارها (17.6%)، وكذلك انخفضت قيمة المستلزمات حيث بلغت (1875) مليار دينار لسنة 2020 وبمقارنتها بسنة 2018 والبالغة (2144) مليار دينار وبنسبة انخفاض مقدارها (12.5%) كما موضح في جدول رقم (1).



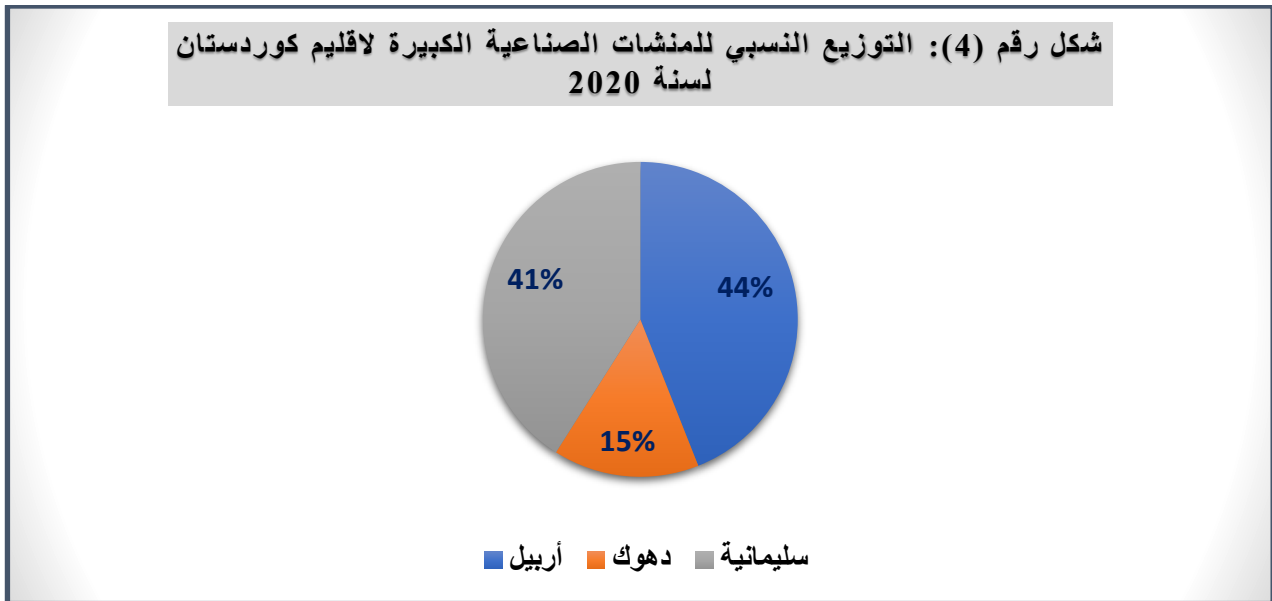
4. القيمة المضافة

انخفضت القيمة المضافة لسنة 2020 عما كانت عليه لسنة 2018 من 1579 مليار دينار الى 1193 مليار دينار أي بنسبة مقدارها 24% .



5. توزيع المنشآت الصناعية الكبيرة في إقليم كردستان

بلغت اعداد المنشآت الصناعية الكبيرة في عموم محافظات إقليم كردستان (128) منشأة لسنة 2020 اذ بلغ عدد المنشآت الصناعية في محافظة أربيل (57) منشأة وهي اعلى المحافظات حيث كانت نسبة توزيعها (44%) من اجمالي محافظات الاقليم تلتها محافظة السليمانية (52) منشأة حيث كانت نسبة توزيعها (41%) وأخيراً محافظة دهوك (19) منشأة بنسبة توزيع (15%) والشكل رقم (4) يوضح ذلك .



6. أثر جائحة Covid-19 على المنشآت الصناعية

أثرت جائحة Covid-19 في النشاط الاقتصادي الصناعي بصورة ايجابية وسلبية ، ان التأثير السلبي للجائحة كان واضحاً في انخفاض عدد المنشآت الصناعية و عدد المنشآت المغلقة وكذلك انخفاض قيمة الانتاج والمستلزمات وذلك لان العديد من المنشآت قد توقفت عن العمل بسبب الحظر الشامل والاعلاقات ووقف النشاط الاقتصادي لعدة ايام ومنع التنقل بين المدن والمحافظات ، اما من الناحية الايجابية حيث ارتفعت قيمة الاجور والمزايا بسبب ازدياد عدد ساعات العمل .



جدول (1): خلاصة نتائج المسح الصناعي للمنشآت الصناعية الكبيرة لمحافظة إقليم كردستان للسنوات (2018-2020)

المؤشرات	2018	2020	درجة التغير (%)
عدد المنشآت	132	128	3.03
عدد المشتغلين بأجر	12737	12713	0.2
قيمة الأجور والمزايا المدفوعة (مليار دينار)	159.7	170	6.4
قيمة الانتاج الاجمالي (مليار دينار)	3723	3068	17.6
قيمة المستلزمات (مليار دينار)	2144	1875	12.5
القيمة المضافة (مليار دينار)	1579	1193	24.4
نسبة التصنيع %	57.5	61.1	6.3

جدول (2): اهم المؤشرات التحليلية للمنشآت الصناعية الكبيرة لمحافظة إقليم كردستان للسنوات (2018-2020)

المؤشرات	2018	2020	درجة التغير % (2020-2018)
إنتاجية المشتغل من الإنتاج (مليون دينار)	292.3	241.3	17.4
إنتاجية الدينار من الأجور	23.3	18.0	22.7
متوسط الاجر السنوي للمشتغل (مليون دينار)	12.5	13.4	7.2

عدد المنشآت الصناعية الكبيرة لمحافظة إقليم كردستان والمشتغلين فيها وأجورهم والمزايا المقدمة لهم (بالالف دينار) حسب الباب والقطاع لسنة 2020

جدول (3)

المشتغلون بلا اجر*	مجموع الاجور والرواتب والمزايا	المزايا المقدمة للمشتغلين	اجور ورواتب المشتغلين	معدل عدد المشتغلين	عدد المنشآت	القطاع	اسم الصناعة	الباب
0	4726708	68100	4658608	499	8	حكومي	الصناعات التحويلية	ج
50	165135573	28126147	137009426	12178	119	خاص		
0	367376	70376	297000	36	1	مختلط		
50	170229657	28264623	141965034	12713	128	المجموع الكلي		

* المشتغلون بلا أجر هم أصحاب المنشآت وافراد عوائلهم (للقطاع الخاص فقط)

عدد المنشآت الصناعية الكبيرة لمحافظة إقليم كردستان والمشتغلين فيها وأجورهم والمزايا المقدمة لهم (بالالف دينار) حسب القسم والقطاع لسنة 2020

جدول (4)

القسم	اسم الصناعة	القطاع	عدد المنشآت	معدل عدد المشتغلين	اجور و رواتب المشتغلين	المزايا المقدمة للمشتغلين	مجموع الاجور والرواتب والمزايا	المشتغلون بلا اجر
الصناعات التحويلية								
10	صنع المنتجات الغذائية	خاص	40	2862	21638145	3732383	25370528	15
		مختلط	1	36	297000	70376	367376	0
		المجموع	41	2898	21935145	3802759	25737904	15
11	صنع المشروبات	خاص	8	745	8966622	1748622	10715244	9
		المجموع	8	745	8966622	1748622	10715244	9
12	صنع منتجات التبغ	خاص	1	98	96430	27600	124030	0
		المجموع	1	98	96430	27600	124030	0
13	صنع المنسوجات	خاص	1	29	234600	16520	251120	1
		المجموع	1	29	234600	16520	251120	1
16	صنع الخشب ومنتجات الخشب والفلين، باستثناء الأثاث؛ صنع أصناف من القش ومواد الضفر	خاص	2	103	547000	191860	738860	1
		المجموع	2	103	547000	191860	738860	1
17	صنع الورق ومنتجات الورق	خاص	9	582	5857059	940178	6797237	1
		المجموع	9	582	5857059	940178	6797237	1
18	الطباعة واستنساخ وسائط الإعلام المسجلة	حكومي	4	351	3288528	100	3288628	0
		المجموع	4	351	3288528	100	3288628	0
19	صنع فحم الكوك والمنتجات النفطية المكررة	حكومي	3	131	1291580	60800	1352380	0
		خاص	2	116	1027592	178232	1205824	0
		المجموع	5	247	2319172	239032	2558204	0

عدد المنشآت الصناعية الكبيرة لمحافظة إقليم كردستان والمشتغلين فيها وأجورهم والمزايا المقدمة لهم (بالالف دينار) حسب القسم والقطاع لسنة 2020

تابع جدول (4)

القسم	اسم الصناعة	القطاع	عدد المنشآت	معدل عدد المشتغلين	اجور و رواتب المشتغلين	المزايا المقدمة للمشتغلين	مجموع الاجور والرواتب والمزايا	المشتغلون بلا اجر
20	صنع المواد الكيميائية والمنتجات الكيميائية	خاص	5	311	2406480	223527	2630007	5
		المجموع	5	311	2406480	223527	2630007	5
21	صنع المنتجات الصيدلانية الأساسية والمستحضرات الصيدلانية	خاص	2	592	4644658	679079	5323737	0
		المجموع	2	592	4644658	679079	5323737	0
22	صنع منتجات المطاط واللدائن	خاص	6	525	4056330	452988	4509318	3
		المجموع	6	525	4056330	452988	4509318	3
23	صنع منتجات المعادن اللافلزية الأخرى	خاص	21	2641	48261293	6687862	54949155	7
		المجموع	21	2641	48261293	6687862	54949155	7
24	صنع الفلزات القاعدية	خاص	14	3012	35106611	12699336	47805947	5
		المجموع	14	3012	35106611	12699336	47805947	5
25	صنع منتجات المعادن المشكّلة، باستثناء الآلات والمعدات	حكومي	1	17	78500	7200	85700	0
		خاص	3	238	1978546	241756	2220302	0
		المجموع	4	255	2057046	248956	2306002	0
31	صنع الأثاث	خاص	5	324	2188060	306204	2494264	3
		المجموع	5	324	2188060	306204	2494264	3
المجموع الكلي			128	12713	141965034	28264623	170229657	50

عدد المنشآت الصناعية الكبيرة لمحافظة إقليم كردستان والمشتغلين فيها وأجورهم والمزايا المقدمة لهم (بالالف دينار) حسب النشاط والقطاع لسنة 2020

جدول (5)

النشاط	اسم الصناعة	القطاع	عدد المنشآت	معدل عدد المشتغلين	اجور ورواتب المشتغلين	المزايا المقدمة للمشتغلين	مجموع الاجور والرواتب والمزايا	مشتغلون بلا اجر
1010	تجهيز وحفظ اللحوم	خاص	2	110	487262	51348	538610	0
		المجموع	2	110	487262	51348	538610	0
1030	تجهيز وحفظ الفاكهة والخضر	خاص	4	610	5536783	801590	6338373	0
		مختلط	1	36	297000	70376	367376	0
		المجموع	5	646	5833783	871966	6705749	0
1040	صناعة الزيوت و الدهون النباتية و الحيوانية	خاص	2	181	1334664	332120	1666784	0
		المجموع	2	181	1334664	332120	1666784	0
1050	صنع منتجات الالبان والمنتجات	خاص	10	860	5951710	1713660	7665370	2
		المجموع	10	860	5951710	1713660	7665370	2
1061	صنع منتجات طواحين الحبوب	خاص	2	73	594000	96928	690928	0
		المجموع	2	73	594000	96928	690928	0
1071	صنع منتجات المخابز	خاص	3	233	1011975	113508	1125483	1
		المجموع	3	233	1011975	113508	1125483	1
1073	صنع الكاكاو والشكولاتة والحلويات السكرية	خاص	5	225	1873360	159056	2032416	3
		المجموع	5	225	1873360	159056	2032416	3
1079	صنع منتجات الاغذية الاخرى غيرمصنفة في موضع آخر	خاص	8	367	2198460	259636	2458096	5
		المجموع	8	367	2198460	259636	2458096	5
1080	صنع الاعلاف الحيوانية المحضرة	خاص	4	203	2649931	204537	2854468	4
		المجموع	4	203	2649931	204537	2854468	4

عدد المنشآت الصناعية الكبيرة لمحافظة إقليم كردستان والمشتغلين فيها وأجورهم والمزايا المقدمة لهم (بالالف دينار) حسب النشاط والقطاع لسنة 2020

تابع جدول (5)

النشاط	اسم الصناعة	القطاع	عدد المنشآت	معدل عدد العاملين	اجور ورواتب العاملين	المزايا المقدمة للعاملين	مجموع الاجور والرواتب والمزايا	مشتغلون بلا اجر
1104	صنع المشروبات غير الكحولية ، إنتاج المياه المعدنية والمياه الاخرى المعبأة في زجاجات	خاص	8	745	8966622	1748622	10715244	9
		المجموع	8	745	8966622	1748622	10715244	9
1200	صناعة منتجات التبغ	خاص	1	98	96430	27600	124030	0
		المجموع	1	98	96430	27600	124030	0
1392	صنع المنسوجات الجاهزة باستثناء الملابس	خاص	1	29	234600	16520	251120	1
		المجموع	1	29	234600	16520	251120	1
1622	صناعة منتجات النجارة المستخدمة في التشييد والبناء	خاص	1	60	375000	151640	526640	0
		المجموع	1	60	375000	151640	526640	0
1629	صنع منتجات خشبية أخرى ، صنع أصناف الفلين والقش ومواد الضفر	خاص	1	43	172000	40220	212220	1
		المجموع	1	43	172000	40220	212220	1
1701	صناعة عجائن الورق والورق المقوى الكرتون	خاص	5	279	1947750	449940	2397690	1
		المجموع	5	279	1947750	449940	2397690	1
1702	صنع الورق المموج والورق المقوى والالوعية المصنوعة من الورق والورق المقوى	خاص	2	135	1570209	323566	1893775	0
		المجموع	2	135	1570209	323566	1893775	0
1709	صنع أصناف أخرى من الورق والورق المقوى	خاص	2	168	2339100	166672	2505772	0
		المجموع	2	168	2339100	166672	2505772	0
1811	الطباعة	حكومي	4	351	3288528	100	3288628	0
		المجموع	4	351	3288528	100	3288628	0

عدد المنشآت الصناعية الكبيرة لمحافظة إقليم كردستان والمشتغلين فيها وأجورهم والمزايا المقدمة لهم (بالالف دينار) حسب النشاط والقطاع لسنة 2020

تابع جدول (5)

النشاط	اسم الصناعة	القطاع	عدد المنشآت	معدل عدد العاملين	اجور ورواتب العاملين	المزايا المقدمة للعاملين	مجموع الاجور والرواتب والمزايا	مشتغلون بلا اجر
1910	صنع منتجات أفران الكوك	حكومي	3	131	1291580	60800	1352380	0
		خاص	1	33	264992	60232	325224	0
		المجموع	4	164	1556572	121032	1677604	0
1920	صنع المنتجات النفطية المكررة	خاص	1	83	762600	118000	880600	0
		المجموع	1	83	762600	118000	880600	0
2023	صنع الصابون والمنظفات ، ومستحضرات التنظيف والتلميع ، العطور ومستحضرات التجميل	خاص	5	311	2406480	223527	2630007	5
		المجموع	5	311	2406480	223527	2630007	5
2100	صنع المواد الصيدلانية والمنتجات الدوائية الكيماوية والنباتية	خاص	2	592	4644658	679079	5323737	0
		المجموع	2	592	4644658	679079	5323737	0
2219	صناعة المنتجات المطاطية الأخرى	خاص	5	497	3859330	411448	4270778	1
		المجموع	5	497	3859330	411448	4270778	1
2220	صنع المنتجات اللدائنية	خاص	1	28	197000	41540	238540	2
		المجموع	1	28	197000	41540	238540	2
2310	صناعة الزجاج والمنتجات الزجاجية	خاص	4	153	1386070	163714	1549784	1
		المجموع	4	153	1386070	163714	1549784	1
2391	صنع المنتجات الحرارية	خاص	1	31	319500	41360	360860	2
		المجموع	1	31	319500	41360	360860	2
2392	صنع المنتجات الطينية الإنشائية	خاص	2	326	4088296	453330	4541626	0
		المجموع	2	326	4088296	453330	4541626	0

عدد المنشآت الصناعية الكبيرة لمحافظة إقليم كردستان والمشتغلين فيها وأجورهم والمزايا المقدمة لهم (بالالف دينار) حسب النشاط والقطاع لسنة 2020

تابع جدول (5)

النشاط	اسم الصناعة	القطاع	عدد المنشآت	معدل عدد العاملين	اجور ورواتب العاملين	المزايا المقدمة للعاملين	مجموع الاجور والرواتب والمزايا	مشتغلون بلا اجر
2394	صنع الاسمنت ومنتجات صلبه نصف جاهزة	خاص	5	1676	39157403	5544270	44701673	0
		المجموع	5	1676	39157403	5544270	44701673	0
2395	صنع أصناف من الخرسانة والاسمنت والجص	خاص	9	455	3310024	485188	3795212	4
		المجموع	9	455	3310024	485188	3795212	4
2410	صنع الحديد القاعدي والصلب	خاص	11	2489	28269041	7033926	35302967	3
		المجموع	11	2489	28269041	7033926	35302967	3
2420	صنع الفلزات الثمينة غير الحديدية القاعدية	خاص	2	236	1642880	175560	1818440	2
		المجموع	2	236	1642880	175560	1818440	2
2432	سبك المعادن غير الحديدية	خاص	1	287	5194690	5489850	10684540	0
		المجموع	1	287	5194690	5489850	10684540	0
2511	صنع المنتجات المعدنية الإنشائية	خاص	2	190	1518924	164138	1683062	0
		المجموع	2	190	1518924	164138	1683062	0
2512	صناعة الصهاريج والخزانات والوعية من المعادن	حكومي	1	17	78500	7200	85700	0
		المجموع	1	17	78500	7200	85700	0
2599	صنع منتجات المعادن المشكلة الأخرى غير المصنفة في موضع آخر	خاص	1	48	459622	77618	537240	0
		المجموع	1	48	459622	77618	537240	0
3100	صنع الأثاث	خاص	5	324	2188060	306204	2494264	3
		المجموع	5	324	2188060	306204	2494264	3
	المجموع الكلي		128	12713	141965034	28264623	170229657	50

قيمة المبيعات والانتاج للمنشات الصناعية الكبيرة لمحافظة إقليم كردستان (بالالف دينار) حسب الباب والقطاع لسنة 2020

جدول (6)

الباب	اسم الصناعة	القطاع	مجموع قيمة المبيعات	قيمة الانتاج تام الصنع	قيمة الانتاج غير التام الصنع ومنتجات اخرى	ايرادات النشاط الخدمي وتشغيل للغير	اجمالي الانتاج بسعر السوق (سعر المنتج)	قيمة الانتاج بسعر تكلفة عوامل الانتاج
ج	الصناعات التحويلية	حكومي	5463294	5680422	0	0	5680422	5680422
		خاص	2986255288	3046760690	854352	8272132	3055823974	3055887174
		مختلط	6750000	6750000	0	0	6734000	6750000
المجموع الكلي			2998468582	3059191112	854352	8272132	3068317596	3068238396

قيمة المبيعات والانتاج للمنشآت الصناعية الكبيرة لمحافظة إقليم كردستان (بالالف دينار) حسب القسم والقطاع لسنة 2020

جدول (7)

القسم	اسم الصناعة	القطاع	مجموع قيمة المبيعات	قيمة الانتاج التام الصنع	قيمة الانتاج غير التام ومنتجات اخرى	ايرادات النشاط الخدمي وتشغيل للغير	اجمالي الانتاج بسعر السوق (سعر المنتج)	قيمة الانتاج بسعر تكلفة عوامل الانتاج
10	صنع المنتجات الغذائية	خاص	473475353	476857607	0	3907900	480765507	480716307
		مختلط	6750000	6750000	0	0	6734000	6734000
		المجموع	480225353	483607607	0	3907900	487515507	487450307
11	صنع المشروبات	خاص	204396292	203607799	480	0	203608279	203599279
		المجموع	204396292	203607799	480	0	203608279	203599279
12	صناعة منتجات التبغ	خاص	38883854	38883854	0	0	38883854	38883854
		المجموع	38883854	38883854	0	0	38883854	38883854
13	صنع المنسوجات	خاص	3909000	3909000	0	0	3909000	3909000
		المجموع	3909000	3909000	0	0	3909000	3909000
16	صنع الخشب ومنتجات الخشب والفلين، باستثناء الأثاث؛ صنع أصناف من القش ومواد الصفر	خاص	3035000	3035000	0	0	3035000	3035000
		المجموع	3035000	3035000	0	0	3035000	3035000
17	صنع الورق ومنتجات الورق	خاص	114531318	116693981	0	0	116693981	116688981
		المجموع	114531318	116693981	0	0	116693981	116688981
18	الطباعة واستنساخ وسائط الإعلام المسجلة	حكومي	98710	328838	0	0	328838	328838
		المجموع	98710	328838	0	0	328838	328838
19	صنع فحم الكوك والمنتجات النفطية المكررة	حكومي	3514584	3514584	0	0	3514584	3514584
		خاص	14355750	14356875	0	0	14356875	14356875
		المجموع	17870334	17871459	0	0	17871459	17871459

قيمة المبيعات والانتاج للمنشآت الصناعية الكبيرة لمحافظة إقليم كردستان (بالالف دينار) حسب القسم والقطاع لسنة 2020

تابع جدول (7)

القسم	اسم الصناعة	القطاع	مجموع قيمة المبيعات	قيمة الانتاج التام الصنع	قيمة الانتاج غير التام ومنتجات اخرى	ايرادات النشاط الخدمي وتشغيل للغير	اجمالي الانتاج بسعر السوق (سعر المنتج)	قيمة الانتاج بسعر تكلفة عوامل الانتاج
20	صنع المواد الكيميائية والمنتجات الكيميائية	خاص	13141090	10917152	0	0	10917152	10917152
		المجموع	13141090	10917152	0	0	10917152	10917152
21	صنع المنتجات الصيدلانية الأساسية والمستحضرات الصيدلانية	خاص	77600741	77933977	0	0	77933977	77933977
		المجموع	77600741	77933977	0	0	77933977	77933977
22	صنع منتجات المطاط واللدائن	خاص	51621256	51626056	0	0	51626056	51626056
		المجموع	51621256	51626056	0	0	51626056	51626056
23	صنع منتجات المعادن اللافلزية الأخرى	خاص	993589526	1071674089	852916	4364232	1076891237	1076891237
		المجموع	993589526	1071674089	852916	4364232	1076891237	1076891237
24	صنع الفلزات القاعدية	خاص	924087337	903645909	956	0	903646865	903646865
		المجموع	924087337	903645909	956	0	903646865	903646865
25	صنع منتجات المعادن المشكّلة، باستثناء الآلات والمعدات	حكومي	1850000	1837000	0	0	1837000	1837000
		خاص	63031000	63031000	0	0	63031000	63031000
		المجموع	64881000	64868000	0	0	64868000	64868000
31	صنع الأثاث	خاص	10597771	10588391	0	0	10588391	10588391
		المجموع	10597771	10588391	0	0	10588391	10588391
المجموع الكلي			2998468582	3059191112	854352	8272132	3068317596	3068238396

قيمة المبيعات والانتاج للمنشات الصناعية الكبيرة لمحافظة إقليم كردستان (بالالف دينار) حسب النشاط والقطاع لسنة 2020

جدول (8)

النشاط	اسم الصناعة	القطاع	مجموع قيمة المبيعات	قيمة الانتاج التام	قيمة الانتاج غير التام ومنتجات الاخرى	ايرادات النشاط الخدمي والتشغيل للغير	اجمالي الانتاج بسعر السوق (سعر المنتج)	اجمالي الانتاج بسعر تكلفة عوامل الانتاج
1010	تجهيز وحفظ اللحوم	خاص	63472800	63753200	0	0	63753200	63753200
		المجموع	63472800	63753200	0	0	63753200	63753200
1030	تجهيز وحفظ الفاكهة والخضر	خاص	46633231	46603672	0	0	46603672	46603672
		مختلط	6750000	6750000	0	0	6734000	6750000
		المجموع	53383231	53353672	0	0	53337672	53353672
1040	صناعة الزيوت و الدهون النباتية و الحيوانية	خاص	87427500	88244435	0	0	88244435	88244435
		المجموع	87427500	88244435	0	0	88244435	88244435
1050	صنع منتجات الالبان والملتجات	خاص	102470267	102408267	0	0	102384067	102408267
		المجموع	102470267	102408267	0	0	102384067	102408267
1061	صنع منتجات طواحين الحبوب	خاص	0	0	0	3907900	3907900	3907900
		المجموع	0	0	0	3907900	3907900	3907900
1071	صنع منتجات المخابز	خاص	3591855	3591780	0	0	3591780	3591780
		المجموع	3591855	3591780	0	0	3591780	3591780
1073	صنع الكاكاو والشكولاتة والحلويات السكرية	خاص	10957750	10984538	0	0	10984538	10984538
		المجموع	10957750	10984538	0	0	10984538	10984538
1079	صنع منتجات الاغذية الاخرى غير مصنفة في موضع آخر	خاص	22282350	22232115	0	0	22232115	22232115
		المجموع	22282350	22232115	0	0	22232115	22232115
1080	صنع الاعلاف الحيوانية المحضرة	خاص	136639600	139039600	0	0	139014600	139039600
		المجموع	136639600	139039600	0	0	139014600	139039600

قيمة المبيعات والإنتاج للمنشآت الصناعية الكبيرة لمحافظة إقليم كردستان (بالالف دينار) حسب النشاط والقطاع لسنة 2020

تابع جدول (8)

النشاط	اسم الصناعة	القطاع	مجموع قيمة المبيعات	قيمة الانتاج التام	قيمة الانتاج غير التام ومنتجات الأخرى	إيرادات النشاط الخدمي والتشغيل للغير	اجمالي الانتاج بسعر السوق (سعر المنتج)	اجمالي الانتاج بسعر تكلفة عوامل الانتاج
1104	صنع المشروبات غير الكحولية ، إنتاج المياه المعدنية والمياه الأخرى المعبأة في زجاجات	خاص	204396292	203607799	480	0	203608279	203599279
		المجموع	204396292	203607799	480	0	203608279	203599279
1200	صناعة منتجات التبغ	خاص	38883854	38883854	0	0	38883854	38883854
		المجموع	38883854	38883854	0	0	38883854	38883854
1392	صنع المنسوجات الجاهزة باستثناء الملابس	خاص	3909000	3909000	0	0	3909000	3909000
		المجموع	3909000	3909000	0	0	3909000	3909000
1622	صناعة منتجات النجارة المستخدمة في التشييد والبناء	خاص	1504000	1504000	0	0	1504000	1504000
		المجموع	1504000	1504000	0	0	1504000	1504000
1629	صنع منتجات خشبية أخرى ، صنع أصناف الفلين والقش ومواد الضفر	خاص	1531000	1531000	0	0	1531000	1531000
		المجموع	1531000	1531000	0	0	1531000	1531000
1701	صناعة عجائن الورق والورق المقوى الكرتون	خاص	39438000	40399538	0	0	40399538	40399538
		المجموع	39438000	40399538	0	0	40399538	40399538
1702	صنع الورق المموج والورق المقوى والأوعية المصنوعة من الورق والورق المقوى	خاص	60099598	61305723	0	0	61305723	61305723
		المجموع	60099598	61305723	0	0	61305723	61305723
1709	صنع أصناف أخرى من الورق والورق المقوى	خاص	14993720	14988720	0	0	14988720	14983720
		المجموع	14993720	14988720	0	0	14988720	14983720
1811	الطباعة	حكومي	98710	328838	0	0	328838	328838
		المجموع	98710	328838	0	0	328838	328838

قيمة المبيعات والإنتاج للمنشآت الصناعية الكبيرة لمحافظة إقليم كردستان (بالالف دينار) حسب النشاط والقطاع لسنة 2020

تابع جدول (8)

النشاط	اسم الصناعة	القطاع	مجموع قيمة المبيعات	قيمة الانتاج التام	قيمة الانتاج غير التام ومنتجات الأخرى	إيرادات النشاط الخدمي والتشغيل للغير	اجمالي الانتاج بسعر السوق (سعر المنتج)	اجمالي الانتاج بسعر تكلفة عوامل الانتاج
1910	صنع منتجات أفران الكوك	حكومي	3514584	3514584	0	0	3514584	3514584
		خاص	11997000	11997000	0	0	11997000	11997000
		المجموع	15511584	15511584	0	0	15511584	15511584
1920	صنع المنتجات النفطية المكررة	خاص	2358750	2359875	0	0	2359875	2359875
		المجموع	2358750	2359875	0	0	2359875	2359875
2023	صنع الصابون والمنظفات ، ومستحضرات التنظيف والتلميع ، العطور ومستحضرات التجميل	خاص	13141090	10917152	0	0	10917152	10917152
		المجموع	13141090	10917152	0	0	10917152	10917152
2100	صنع المواد الصيدلانية والمنتجات الدوائية الكيماوية والنباتية	خاص	77600741	77933977	0	0	77933977	77933977
		المجموع	77600741	77933977	0	0	77933977	77933977
2219	صناعة المنتجات المطاطية الأخرى	خاص	41397256	41402056	0	0	41402056	41402056
		المجموع	41397256	41402056	0	0	41402056	41402056
2220	صنع المنتجات اللدائنية	خاص	10224000	10224000	0	0	10224000	10224000
		المجموع	10224000	10224000	0	0	10224000	10224000
2310	صناعة الزجاج والمنتجات الزجاجية	خاص	10185434	10252750	0	0	10252750	10252750
		المجموع	10185434	10252750	0	0	10252750	10252750
2391	صنع المنتجات الحرارية	خاص	1282500	1282500	0	0	1282500	1282500
		المجموع	1282500	1282500	0	0	1282500	1282500
2392	صنع المنتجات الطينية الإنشائية	خاص	20779409	20170438	0	0	20170438	20170438
		المجموع	20779409	20170438	0	0	20170438	20170438

قيمة المبيعات والإنتاج للمنشآت الصناعية الكبيرة لمحافظة إقليم كردستان (بالالف دينار) حسب النشاط والقطاع لسنة 2020

تابع جدول (8)

النشاط	اسم الصناعة	القطاع	مجموع قيمة المبيعات	قيمة الانتاج التام	قيمة الانتاج غير التام ومنتجات الأخرى	ايرادات النشاط الخدمي والتشغيل للغير	اجمالي الانتاج بسعر السوق (سعر المنتج)	اجمالي الانتاج بسعر تكلفة عوامل الانتاج
2394	صنع الاسمنت ومنتجات صلبه نصف جاهزة	خاص	922517036	1001143254	852916	4364232	1006360402	1006360402
		المجموع	922517036	1001143254	852916	4364232	1006360402	1006360402
2395	صنع أصناف من الخرسانة والاسمنت والجص	خاص	38825147	38825147	0	0	38825147	38825147
		المجموع	38825147	38825147	0	0	38825147	38825147
2410	صنع الحديد القاعدي والصلب	خاص	733214243	712673455	956	0	712674411	712674411
		المجموع	733214243	712673455	956	0	712674411	712674411
2420	صنع الفلزات الثمينة غير الحديدية القاعدية	خاص	53860000	53959360	0	0	53959360	53959360
		المجموع	53860000	53959360	0	0	53959360	53959360
2432	سبك المعادن غير الحديدية	خاص	137013094	137013094	0	0	137013094	137013094
		المجموع	137013094	137013094	0	0	137013094	137013094
2511	صنع المنتجات المعدنية الإنشائية	خاص	59821000	59821000	0	0	59821000	59821000
		المجموع	59821000	59821000	0	0	59821000	59821000
2512	صناعة الصهاريج والخزانات والأوعية من المعادن	حكومي	1850000	1837000	0	0	1837000	1837000
		المجموع	1850000	1837000	0	0	1837000	1837000
2599	صنع منتجات المعادن المشكلة الأخرى غير المصنفة في موضع آخر	خاص	3210000	3210000	0	0	3210000	3210000
		المجموع	3210000	3210000	0	0	3210000	3210000
3100	صنع الآثاث	خاص	10597771	10588391	0	0	10588391	10588391
		المجموع	10597771	10588391	0	0	10588391	10588391
المجموع الكلي			2998468582	3059191112	854352	8272132	3068317596	3068238396

قيمة مستلزمات الانتاج السلعية والخدمية للمنشآت الصناعية الكبيرة لمحافظة إقليم كردستان (بالالف دينار) حسب الباب والقطاع لسنة 2020

جدول (9)

الباب	اسم الصناعة	القطاع	الخامات والمواد الاولية	مواد التعبئة والتغليف	المستلزمات السلعية الاخرى	المستلزمات الخدمية	مجموع قيمة المستلزمات
ج	الصناعات التحويلية	حكومي	3104636	136	425398	134950	3665120
		خاص	1146311321	158921665	378540009	182194323	1865967318
		مختلط	4374400	637680	181100	70000	5263180
المجموع الكلي			1153790357	159559481	379146507	182399273	1874895618

قيمة مستلزمات الانتاج السلعية والخدمية للمنشات الصناعية الكبيرة لمحافظة إقليم كوردستان (بالالف دينار) حسب القسم والقطاع لسنة 2020

جدول(10)

الباب	اسم الصناعة	القطاع	الخامات والمواد الاولية	مواد التعبئة والتغليف	المستلزمات السلعية الاخرى	المستلزمات الخدمية	مجموع قيمة المستلزمات
10	صنع المنتجات الغذائية	خاص	256167519	43687300	13524147	12093140	325472106
		مختلط	4374400	637680	181100	70000	5263180
		المجموع	260541919	44324980	13705247	12163140	330735286
11	صنع المشروبات	خاص	40958138	63728700	5621757	10255382	120563977
		المجموع	40958138	63728700	5621757	10255382	120563977
12	صناعة منتجات التبغ	خاص	18575310	1064848	191200	62590	19893948
		المجموع	18575310	1064848	191200	62590	19893948
13	صنع المنسوجات	خاص	1542332	10160	11040	160000	1723532
		المجموع	1542332	10160	11040	160000	1723532
16	صنع الخشب ومنتجات الخشب والفلين، باستثناء الأثاث؛ صنع أصناف من القش و مواد الصفر	خاص	893056	26880	312908	99200	1332044
		المجموع	893056	26880	312908	99200	1332044
17	صنع الورق ومنتجات الورق	خاص	66468222	2571513	2543145	4309620	75892500
		المجموع	66468222	2571513	2543145	4309620	75892500
18	الطباعة واستنساخ وسائط الإعلام المسجلة	حكومي	244945	136	73378	26950	345409
		المجموع	244945	136	73378	26950	345409
19	صنع فحم الكوك والمنتجات النفطية المكررة	حكومي	1251941	0	339570	106000	1697511
		خاص	7231500	206375	201554	217210	7856639
		المجموع	8483441	206375	541124	323210	9554150

قيمة مستلزمات الانتاج السلعية والخدمية للمنشآت الصناعية الكبيرة لمحافظة إقليم كردستان (بالالف دينار) حسب القسم والقطاع لسنة 2020

تابع جدول (10)

الباب	اسم الصناعة	القطاع	الخامات والمواد الاولية	مواد التعبئة والتغليف	المستلزمات السلعية الاخرى	المستلزمات الخدمية	مجموع قيمة المستلزمات
20	صنع المواد الكيميائية والمنتجات الكيميائية	خاص	2778923	1805902	398264	772215	5755304
		المجموع	2778923	1805902	398264	772215	5755304
21	صنع المنتجات الصيدلانية الأساسية والمستحضرات الصيدلانية	خاص	13182779	2347519	3790081	15007476	34327855
		المجموع	13182779	2347519	3790081	15007476	34327855
22	صنع منتجات المطاط واللدائن	خاص	30359238	57740	2698680	1081855	34197513
		المجموع	30359238	57740	2698680	1081855	34197513
23	صنع منتجات المعادن اللافلزية الأخرى	خاص	110182114	41605642	271238711	108100803	531127270
		المجموع	110182114	41605642	271238711	108100803	531127270
24	صنع الفلزات القاعدية	خاص	585317282	1732640	77109693	29152283	693311898
		المجموع	585317282	1732640	77109693	29152283	693311898
25	صنع منتجات المعادن المشكّلة، باستثناء الآلات والمعدات	حكومي	1607750	0	12450	2000	1622200
		خاص	6233533	0	521280	438269	7193082
		المجموع	7841283	0	533730	440269	8815282
31	صنع الأثاث	خاص	6421375	76446	377549	444280	7319650
		المجموع	6421375	76446	377549	444280	7319650
المجموع الكلي			1153790357	159559481	379146507	182399273	1874895618

قيمة مستلزمات الانتاج السلعية والخدمية للمنشآت الصناعية الكبيرة لمحافظة إقليم كردستان (بالالف دينار) حسب النشاط والقطاع لسنة 2020

جدول(11)

الباب	اسم الصناعة	القطاع	الخامات والمواد الاولية	مواد التعبئة والتغليف	المستلزمات السلعية الاخرى	المستلزمات الخدمية	مجموع قيمة المستلزمات
1010	تجهيز وحفظ اللحوم	خاص	34253460	11716656	321628	66400	46358144
		المجموع	34253460	11716656	321628	66400	46358144
1030	تجهيز وحفظ الفاكهة والخضر	خاص	12871601	4959794	3214172	3278457	24324024
		مختلط	4374400	637680	181100	70000	5263180
1040	صناعة الزيوت و الدهون النباتية و الحيوانية	خاص	64773150	4570743	2684908	856350	72885151
		المجموع	64773150	4570743	2684908	856350	72885151
1050	صنع منتجات الالبان والمثلجات	خاص	30212767	17584975	3662234	5099008	56558984
		المجموع	30212767	17584975	3662234	5099008	56558984
1061	صنع منتجات طواحين الحبوب	خاص	0	371100	625550	636350	1633000
		المجموع	0	371100	625550	636350	1633000
1071	صنع منتجات المخابز	خاص	1000134	343009	243635	131990	1718768
		المجموع	1000134	343009	243635	131990	1718768
1073	صنع الكاكاو والشكولاتة والحلويات السكرية	خاص	3713410	457194	573927	1102210	5846741
		المجموع	3713410	457194	573927	1102210	5846741
1079	صنع منتجات الاغذية الاخرى غير مصنفة في موضع آخر	خاص	10179077	2923947	720704	514555	14338283
		المجموع	10179077	2923947	720704	514555	14338283
1080	صنع الاعلاف الحيوانية المحضرة	خاص	99163920	759882	1477389	407820	101809011
		المجموع	99163920	759882	1477389	407820	101809011

قيمة مستلزمات الانتاج السلعية والخدمية للمنشآت الصناعية الكبيرة لمحافظة إقليم كردستان (بالالف دينار) حسب النشاط والقطاع لسنة 2020

تابع جدول (11)

الباب	اسم الصناعة	القطاع	الخامات والمواد الاولية	مواد التعبئة والتغليف	المستلزمات السلعية الاخرى	المستلزمات الخدمية	مجموع قيمة المستلزمات
1104	صنع المشروبات غير الكحولية ، إنتاج المياه المعدنية والمياه الاخرى المعبأة في زجاجات	خاص	40958138	63728700	5621757	10255382	120563977
		المجموع	40958138	63728700	5621757	10255382	120563977
1200	صناعة منتجات التبغ	خاص	18575310	1064848	191200	62590	19893948
		المجموع	18575310	1064848	191200	62590	19893948
1392	صنع المنسوجات الجاهزة باستثناء الملبوسات	خاص	1542332	10160	11040	160000	1723532
		المجموع	1542332	10160	11040	160000	1723532
1622	صناعة منتجات النجارة	خاص	153608	5880	65088	30300	254876
		المجموع	153608	5880	65088	30300	254876
1629	صنع منتجات خشبية أخرى ، صنع أصناف القلين والقش ومواد الضفر	خاص	739448	21000	247820	68900	1077168
		المجموع	739448	21000	247820	68900	1077168
1701	صناعة عجائن الورق والورق المقوى الكرتون	خاص	21607578	757416	1200151	422900	23988045
		المجموع	21607578	757416	1200151	422900	23988045
1702	صنع الورق المموج والورق المقوى والاوعية المصنوعة من الورق والورق المقوى	خاص	39545760	827697	1173014	3084190	44630661
		المجموع	39545760	827697	1173014	3084190	44630661
1709	صنع أصناف أخرى من الورق والورق المقوى	خاص	5314884	986400	169980	802530	7273794
		المجموع	5314884	986400	169980	802530	7273794
1811	الطباعة	حكومي	244945	136	73378	26950	345409
		المجموع	244945	136	73378	26950	345409

قيمة مستلزمات الانتاج السلعية والخدمية للمنشآت الصناعية الكبيرة لمحافظة إقليم كردستان (بالالف دينار) حسب النشاط والقطاع لسنة 2020

تابع جدول (11)

الباب	اسم الصناعة	القطاع	الخامات والمواد الاولية	مواد التعبئة والتغليف	المستلزمات السلعية الاخرى	المستلزمات الخدمية	مجموع قيمة المستلزمات
1910	صنع منتجات أفران الكوك	حكومي	1251941	0	339570	106000	1697511
		خاص	6256500	0	133600	134860	6524960
		المجموع	7508441	0	473170	240860	8222471
1920	صنع المنتجات النفطية المكررة	خاص	975000	206375	67954	82350	1331679
		المجموع	975000	206375	67954	82350	1331679
2023	صنع الصابون والمنظفات ، ومستحضرات التنظيف والتلميع ، العطور ومستحضرات التجميل	خاص	2778923	1805902	398264	772215	5755304
		المجموع	2778923	1805902	398264	772215	5755304
2100	صنع المواد الصيدلانية والمنتجات الدوائية الكيماوية والنباتية	خاص	13182779	2347519	3790081	15007476	34327855
		المجموع	13182779	2347519	3790081	15007476	34327855
2219	صناعة المنتجات المطاطية الاخرى	خاص	25122038	0	2389380	464355	27975773
		المجموع	25122038	0	2389380	464355	27975773
2220	صنع المنتجات اللدانية	خاص	5237200	57740	309300	617500	6221740
		المجموع	5237200	57740	309300	617500	6221740
2310	صناعة الزجاج والمنتجات الزجاجية	خاص	3698958	2700	614730	282441	4598829
		المجموع	3698958	2700	614730	282441	4598829
2391	صنع المنتجات الحرارية	خاص	349830	11520	210000	55272	626622
		المجموع	349830	11520	210000	55272	626622
2392	صنع المنتجات الطينية الإنشائية	خاص	216045	1306381	8425388	3458147	13405961
		المجموع	216045	1306381	8425388	3458147	13405961

قيمة مستلزمات الانتاج السلعية والخدمية للمنشآت الصناعية الكبيرة لمحافظات إقليم كردستان (بالالف دينار) حسب النشاط والقطاع لسنة 2020

تابع جدول (11)

الباب	اسم الصناعة	القطاع	الخامات والمواد الاولية	مواد التعبئة والتغليف	المستلزمات السلعية الاخرى	المستلزمات الخدمية	مجموع قيمة المستلزمات
2394	صنع الاسمنت ومنتجات صلبه نصف جاهزة	خاص	76177858	40285041	259670845	103019945	479153689
		المجموع	76177858	40285041	259670845	103019945	479153689
2395	صنع أصناف من الخرسانة والاسمنت والجص	خاص	29739423	0	2317748	1284998	33342169
		المجموع	29739423	0	2317748	1284998	33342169
2410	صنع الحديد القاعدي والصلب	خاص	454378605	654557	72920641	23807043	551760846
		المجموع	454378605	654557	72920641	23807043	551760846
2420	صنع الفلزات الثمينة غير الحديدية القاعدية	خاص	38310150	111960	570052	248680	39240842
		المجموع	38310150	111960	570052	248680	39240842
2432	سبك المعادن غير الحديدية	خاص	92628527	966123	3619000	5096560	102310210
		المجموع	92628527	966123	3619000	5096560	102310210
2511	صنع المنتجات المعدنية الإنشائية	خاص	3960533	0	398870	383299	4742702
		المجموع	3960533	0	398870	383299	4742702
2512	صناعة الصهاريج والخزانات والاووعية من المعادن	حكومي	1607750	0	12450	2000	1622200
		المجموع	1607750	0	12450	2000	1622200
2599	صنع منتجات المعادن المشكلة الأخرى غير المصنفة في موضع آخر	خاص	2273000	0	122410	54970	2450380
		المجموع	2273000	0	122410	54970	2450380
3100	صنع الأثاث	خاص	6421375	76446	377549	444280	7319650
		المجموع	6421375	76446	377549	444280	7319650
المجموع الكلي			1153790357	159559481	379146507	182399273	1874895618

عدد المنشآت الصناعية الكبيرة والمشتغلين فيها وأجورهم والمزايا المقدمة لهم (بالالف دينار) في محافظة دهوك حسب الباب والقطاع لسنة 2020

جدول(12)

المشتغلون بلا اجر*	مجموع الاجور والرواتب والمزايا	المزايا المقدمة للمشتغلين	اجور ورواتب المشتغلين	معدل عدد المشتغلين	عدد المنشآت	القطاع	اسم الصناعة	الباب
0	117029	0	117029	13	1	حكومي	الصناعات التحويلية	ج
4	9734339	1243173	8491166	1272	18	خاص		
4	9851368	1243173	8608195	1285	19	المجموع الكلي		

* المشتغلون بلا أجر هم أصحاب المنشآت وأفراد عوائلهم (للقطاع الخاص فقط)

عدد المنشآت الصناعية الكبيرة والمشتغلين فيها وأجورهم والمزايا المقدمة لهم (بالالف دينار) في محافظة دهوك حسب القسم والقطاع لسنة 2020

جدول (13)

القسم	اسم الصناعة	القطاع	عدد المنشآت	معدل عدد المشتغلين	اجور و رواتب المشتغلين	المزايا المقدمة للمشتغلين	مجموع الاجور والرواتب والمزايا	المشتغلون بلا اجر
الصناعات التحويلية								
10	صنع المنتجات الغذائية	خاص	9	565	3664242	504596	4168838	2
		المجموع	9	565	3664242	504596	4168838	2
11	صنع المشروبات	خاص	3	228	1724020	390812	2114832	0
		المجموع	3	228	1724020	390812	2114832	0
18	الطباعة واستنساخ وسائط الإعلام المسجلة	حكومي	1	13	117029	0	117029	0
		المجموع	1	13	117029	0	117029	0
22	صناعة منتجات المطاط والمدائن	خاص	1	120	784800	87720	872520	0
		المجموع	1	120	784800	87720	872520	0
23	صنع منتجات المعادن اللافلزية الأخرى	خاص	2	62	284024	30853	314877	0
		المجموع	2	62	284024	30853	314877	0
24	صنع الفلزات القاعدية	خاص	3	297	2034080	229192	2263272	2
		المجموع	3	297	2034080	229192	2263272	2
المجموع الكلي			19	1285	8608195	1243173	9851368	4

عدد المنشآت الصناعية الكبيرة والمشتغلين فيها وأجورهم والمزايا المقدمة لهم (بالالف دينار) في محافظة دهوك حسب النشاط والقطاع لسنة 2020

جدول(14)

النشاط	اسم الصناعة	القطاع	عدد المنشآت	معدل عدد المشتغلين	اجور ورواتب المشتغلين	المزايا المقدمة للمشتغلين	مجموع الاجور والرواتب والمزايا	مشتغلون بلا اجر
1010	تجهيز وحفظ اللحوم	خاص	1	67	334862	51348	386210	0
		المجموع	1	67	334862	51348	386210	0
1040	صناعة الزيوت و الدهون النباتية و الحيوانية	خاص	1	130	995400	202120	1197520	0
		المجموع	1	130	995400	202120	1197520	0
1050	صنع منتجات الالبان و المثلجات	خاص	4	203	1207300	133328	1340628	1
		المجموع	4	203	1207300	133328	1340628	1
1073	صنع الكاكاو و الشكولاتة و الحلويات السكرية	خاص	1	35	252000	27172	279172	1
		المجموع	1	35	252000	27172	279172	1
1079	صنع منتجات الاغذية الاخرى غير مصنفة في موضع آخر	خاص	2	130	874680	90628	965308	0
		المجموع	2	130	874680	90628	965308	0
1104	صنع المشروبات غير الكحولية ، إنتاج المياه المعدنية و المياه الاخرى المعبأة في زجاجات	خاص	3	228	1724020	390812	2114832	0
		المجموع	3	228	1724020	390812	2114832	0

عدد المنشآت الصناعية الكبيرة والمشتغلين فيها وأجورهم والمزايا المقدمة لهم (بالالف دينار) في محافظة دهوك حسب النشاط والقطاع لسنة 2020

تابع جدول(14)

النشاط	اسم الصناعة	القطاع	عدد المنشآت	معدل عدد المشتغلين	اجور ورواتب المشتغلين	المزايا المقدمة للمشتغلين	مجموع الاجور والرواتب والمزايا	مشتغلون بلا اجر
1811	الطباعة	حكومي	1	13	117029	0	117029	0
		المجموع	1	13	117029	0	117029	0
2219	صناعة المنتجات المطاطية الأخرى	خاص	1	120	784800	87720	872520	0
		المجموع	1	120	784800	87720	872520	0
2395	صنع أصناف من الخرسانة والاسمنت والجص	خاص	2	62	284024	30853	314877	0
		المجموع	2	62	284024	30853	314877	0
2410	صنع الحديد القاعدي والصلب	خاص	1	61	391200	53632	444832	0
		المجموع	1	61	391200	53632	444832	0
2420	صناعة المعادن الثمينة غير الحديد والصلب	خاص	2	236	1642880	175560	1818440	2
		المجموع	2	236	1642880	175560	1818440	2
المجموع الكلي			19	1285	8608195	1243173	9851368	4

قيمة المبيعات والانتاج للمنشات الصناعية الكبيرة (بالالف دينار) في محافظة دهوك حسب الباب والقطاع لسنة 2020

جدول(15)

الباب	اسم الصناعة	القطاع	مجموع قيمة المبيعات	قيمة الانتاج تام الصنع	قيمة الانتاج غير التام الصنع ومنتجات اخرى	ايرادات النشاط الخدمي وتشغيل للغير	اجمالي الانتاج بسعر السوق (سعر المنتج)	قيمة الانتاج بسعر تكلفة عوامل الانتاج
ج	الصناعات التحويلية	حكومي	25210	25210	0	0	25210	25210
		خاص	268066886	269311287	480	0	269311767	269311767
	المجموع الكلي		268092096	269336497	480	0	269336977	269336977

قيمة المبيعات والانتاج للمنشآت الصناعية الكبيرة (بالالف دينار) في محافظة دهوك حسب القسم والقطاع لسنة 2020

جدول(16)

القسم	اسم الصناعة	القطاع	مجموع قيمة المبيعات	قيمة الانتاج التام	قيمة الانتاج غير التام ومنتجات اخرى	ايرادات النشاط الخدمي وتشغيل للغير	اجمالي الانتاج بسعر السوق (سعر المنتج)	قيمة الانتاج بسعر تكلفة عوامل الانتاج
10	صنع المنتجات الغذائية	خاص	146507215	147557255	0	0	147557255	147557255
		المجموع	146507215	147557255	0	0	147557255	147557255
11	صنع المشروبات	خاص	37928951	38019152	480	0	38019632	38019632
		المجموع	37928951	38019152	480	0	38019632	38019632
18	الطباعة واستنساخ وسائط الإعلام المسجلة	حكومي	25210	25210	0	0	25210	25210
		المجموع	25210	25210	0	0	25210	25210
22	صناعة منتجات المطاط واللدائن	خاص	9000000	9004800	0	0	9004800	9004800
		المجموع	9000000	9004800	0	0	9004800	9004800
23	صنع منتجات المعادن اللافلزية الأخرى	خاص	3692800	3692800	0	0	3692800	3692800
		المجموع	3692800	3692800	0	0	3692800	3692800
24	صنع الفلزات القاعدية	خاص	70937920	71037280	0	0	71037280	71037280
		المجموع	70937920	71037280	0	0	71037280	71037280
المجموع الكلي			268092096	269336497	480	0	269336977	269336977

قيمة المبيعات والانتاج للمنشات الصناعية الكبيرة (بالالف دينار) في محافظة دهوك حسب النشاط والقطاع لسنة 2020

جدول(17)

النشاط	اسم الصناعة	القطاع	مجموع قيمة المبيعات	قيمة الانتاج التام الصنع	قيمة الانتاج غير التام ومنتجات الاخرى	ايرادات النشاط الخدمي والتشغيل للغير	اجمالي الانتاج بسعر السوق (سعر المنتج)	اجمالي الانتاج بسعر تكلفة عوامل الانتاج
1010	تجهيز وحفظ اللحوم	خاص	62662800	62943200	0	0	62943200	62943200
		المجموع	62662800	62943200	0	0	62943200	62943200
1040	صناعة الزيوت و الدهون النباتية و الحيوانية	خاص	63427500	64244435	0	0	64244435	64244435
		المجموع	63427500	64244435	0	0	64244435	64244435
1050	صنع منتجات الالبان والمثلجات	خاص	15996415	15934415	0	0	15934415	15934415
		المجموع	15996415	15934415	0	0	15934415	15934415
1073	صنع الكاكاو والشكولاتة والحلويات السكرية	خاص	920500	926700	0	0	926700	926700
		المجموع	920500	926700	0	0	926700	926700
1079	صنع منتجات الاغذية الاخرى غير مصنفة في موضع آخر	خاص	3500000	3508505	0	0	3508505	3508505
		المجموع	3500000	3508505	0	0	3508505	3508505
1104	صنع المشروبات غير الكحولية ، إنتاج المياه المعدنية والمياه الاخرى المعبأة في زجاجات	خاص	37928951	38019152	480	0	38019632	38019632
		المجموع	37928951	38019152	480	0	38019632	38019632

قيمة المبيعات والانتاج للمنشات الصناعية الكبيرة (بالالف دينار) في محافظة دهوك حسب النشاط والقطاع لسنة 2020

تابع جدول (17)

النشاط	اسم الصناعة	القطاع	مجموع قيمة المبيعات	قيمة الانتاج التام الصنع	قيمة الانتاج غير التام ومنتجات الأخرى	ايرادات النشاط الخدمي والتشغيل للغير	اجمالي الانتاج بسعر السوق (سعر المنتج)	اجمالي الانتاج بسعر تكلفة عوامل الانتاج
1811	الطباعة	حكومي	25210	25210	0	0	25210	25210
		المجموع	25210	25210	0	0	25210	25210
2219	صناعة المنتجات المطاطية الأخرى	خاص	9000000	9004800	0	0	9004800	9004800
		المجموع	9000000	9004800	0	0	9004800	9004800
2395	صنع أصناف من الخرسانة والاسمنت والجص	خاص	3692800	3692800	0	0	3692800	3692800
		المجموع	3692800	3692800	0	0	3692800	3692800
2410	صنع الحديد القاعدي والصلب	خاص	17077920	17077920	0	0	17077920	17077920
		المجموع	17077920	17077920	0	0	17077920	17077920
2420	صناعة المعادن الثمينة غير الحديد والصلب	خاص	53860000	53959360	0	0	53959360	53959360
		المجموع	53860000	53959360	0	0	53959360	53959360
المجموع الكلي			268092096	269336497	480	0	269336977	269336977

قيمة مستلزمات الانتاج السلعية والخدمية للمنشات الصناعية الكبيرة(بالالف دينار) في محافظة دهوك حسب الباب والقطاع لسنة 2020

جدول(18)

الباب	اسم الصناعة	القطاع	الخامات والمواد الاولية	مواد التعبئة والتغليف	المستلزمات السلعية الاخري	المستلزمات الخدمية	مجموع قيمة المستلزمات
ج	الصناعات التحويلية	حكومي	14757	36	4000	750	19543
		خاص	147187011	37872551	7301997	2429923	194791482
المجموع الكلي			147201768	37872587	7305997	2430673	194811025

قيمة مستلزمات الانتاج السلعية والخدمية للمنشآت الصناعية الكبيرة (بالالف دينار) في محافظة دهوك حسب القسم والقطاع لسنة 2020

جدول(19)

الباب	اسم الصناعة	القطاع	الخامات والمواد الاولية	مواد التعبئة والتغليف	المستلزمات السلعية الاخرى	المستلزمات الخدمية	مجموع قيمة المستلزمات
10	صنع المنتجات الغذائية	خاص	89821395	17593735	3182011	1244400	111841541
		المجموع	89821395	17593735	3182011	1244400	111841541
11	صنع المشروبات	خاص	19921	20166856	3171977	663450	24022204
		المجموع	19921	20166856	3171977	663450	24022204
18	الطباعة واستنساخ وسائط الإعلام المسجلة	حكومي	14757	36	4000	750	19543
		المجموع	14757	36	4000	750	19543
22	صناعة منتجات المطاط واللدائن	خاص	5431440	0	111330	174000	5716770
		المجموع	5431440	0	111330	174000	5716770
23	صنع منتجات المعادن اللافلزية الأخرى	خاص	2284400	0	146576	28680	2459656
		المجموع	2284400	0	146576	28680	2459656
24	صنع الفلزات القاعدية	خاص	49629855	111960	690103	319393	50751311
		المجموع	49629855	111960	690103	319393	50751311
المجموع الكلي			147201768	37872587	7305997	2430673	194811025

قيمة مستلزمات الانتاج السلعية والخدمية للمنشات الصناعية الكبيرة (بالالف دينار) في محافظة دهوك حسب النشاط والقطاع لسنة 2020

جدول(20)

الباب	اسم الصناعة	القطاع	الخامات والمواد الاولية	مواد التعبئة والتغليف	المستلزمات السلعية الاخرى	المستلزمات الخدمية	مجموع قيمة المستلزمات
1010	تجهيز وحفظ اللحوم	خاص	34098460	11454956	294228	64100	45911744
		المجموع	34098460	11454956	294228	64100	45911744
1040	صناعة الزيوت و الدهون النباتية و الحيوانية	خاص	47773150	3104743	1817608	856350	53551851
		المجموع	47773150	3104743	1817608	856350	53551851
1050	صنع منتجات الالبان والمنتجات	خاص	6317862	2643513	813899	243600	10018874
		المجموع	6317862	2643513	813899	243600	10018874
1073	صنع الكاكاو والشكولاتة والحلويات السكرية	خاص	369105	5130	78905	10650	463790
		المجموع	369105	5130	78905	10650	463790
1079	صنع منتجات الاغذية الاخرى غيرمصنفة في موضع آخر	خاص	1262818	385393	177371	69700	1895282
		المجموع	1262818	385393	177371	69700	1895282
1104	صنع المشروبات غير الكحولية ، إنتاج المياه المعدنية والمياه الاخرى المعبأة في زجاجات	خاص	19921	20166856	3171977	663450	24022204
		المجموع	19921	20166856	3171977	663450	24022204

قيمة مستلزمات الانتاج السلعية والخدمية للمنشات الصناعية الكبيرة (بالالف دينار) في محافظة دهوك حسب النشاط والقطاع لسنة 2020

تابع جدول (20)

الباب	اسم الصناعة	القطاع	الخامات والمواد الاولية	مواد التعبئة والتغليف	المستلزمات السلعية الاخرى	المستلزمات الخدمية	مجموع قيمة المستلزمات
1811	الطباعة	حكومي	14757	36	4000	750	19543
		المجموع	14757	36	4000	750	19543
2219	صناعة المنتجات المطاطية الأخرى	خاص	5431440	0	111330	174000	5716770
		المجموع	5431440	0	111330	174000	5716770
2395	صنع أصناف من الخرسانة والاسمنت والجص	خاص	2284400	0	146576	28680	2459656
		المجموع	2284400	0	146576	28680	2459656
2410	صنع الحديد القاعدي والصلب	خاص	11319705	0	120051	70713	11510469
		المجموع	11319705	0	120051	70713	11510469
2420	صناعة المعادن الثمينه غير الحديد والصلب	خاص	38310150	111960	570052	248680	39240842
		المجموع	38310150	111960	570052	248680	39240842
المجموع الكلي			147201768	37872587	7305997	2430673	194811025

عدد المنشآت الصناعية الكبيرة والمشتغلين فيها وأجورهم والمزايا المقدمة لهم (بالالف دينار) في محافظة السليمانية حسب الباب والقطاع لسنة 2020

جدول(21)

المشتغلون بلا اجر*	مجموع الاجور والرواتب والمزايا	المزايا المقدمة للمشتغلين	اجور ورواتب المشتغلين	معدل عدد المشتغلين	عدد المنشآت	القطاع	اسم الصناعة	الباب
0	425000	32000	393000	39	1	حكومي	الصناعات التحويلية	ج
28	87660121	14516861	73143260	6069	50	خاص		
0	367376	70376	297000	36	1	مختلط		
28	88452497	14619237	73833260	6144	52	المجموع الكلي		
* المشتغلون بلا أجر هم أصحاب المنشآت وافراد عوائلهم (للقطاع الخاص فقط)								

عدد المنشآت الصناعية الكبيرة والمشتغلين فيها وأجورهم والمزايا المقدمة لهم (بالالف دينار) في محافظة السليمانية حسب القسم والقطاع لسنة 2020

جدول(22)

القسم	اسم الصناعة	القطاع	عدد المنشآت	معدل عدد المشتغلين	اجور و رواتب المشتغلين	المزايا المقدمة للمشتغلين	مجموع الاجور والرواتب والمزايا	المشتغلون بلا اجر
الصناعات التحويلية								
10	صنع المنتجات الغذائية	خاص	11	1098	7349335	1118805	8468140	3
		مختلط	1	36	297000	70376	367376	0
		المجموع	12	1134	7646335	1189181	8835516	3
11	صنع المشروبات	خاص	4	248	1851980	164872	2016852	9
		المجموع	4	248	1851980	164872	2016852	9
12	صناعة منتجات التبغ	خاص	1	98	96430	27600	124030	0
		المجموع	1	98	96430	27600	124030	0
13	صناعة المنسوجات	خاص	1	29	234600	16520	251120	1
		المجموع	1	29	234600	16520	251120	1
16	صنع الخشب ومنتجات الخشب والفلين، باستثناء الأثاث؛ صنع أصناف من القش ومواد الضفر	خاص	1	43	172000	40220	212220	1
		المجموع	1	43	172000	40220	212220	1
17	صنع الورق ومنتجات الورق	خاص	2	105	1159069	141600	1300669	0
		المجموع	2	105	1159069	141600	1300669	0
19	صنع فحم الكوك والمنتجات النفطية المكررة	حكومي	1	39	393000	32000	425000	0
		خاص	2	116	1027592	178232	1205824	0
		المجموع	3	155	1420592	210232	1630824	0

عدد المنشآت الصناعية الكبيرة والمشتغلين فيها وأجورهم والمزايا المقدمة لهم (بالالف دينار) في محافظة السليمانية حسب القسم والقطاع لسنة 2020

تابع جدول (22)

القسم	اسم الصناعة	القطاع	عدد المنشآت	معدل عدد المشتغلين	اجور و رواتب المشتغلين	المزايا المقدمة للمشتغلين	مجموع الاجور والرواتب والمزايا	المشتغلون بلا اجر
20	صنع المواد الكيميائية والمنتجات الكيميائية	خاص	1	73	113480	21252	134732	3
		المجموع	1	73	113480	21252	134732	3
21	صنع المنتجات الصيدلانية الأساسية والمستحضرات الصيدلانية	خاص	1	525	3649504	679079	4328583	0
		المجموع	1	525	3649504	679079	4328583	0
22	صناعة منتجات المطاط واللدائن	خاص	5	405	3271530	365268	3636798	3
		المجموع	5	405	3271530	365268	3636798	3
23	صنع منتجات المعادن اللافلزية الأخرى	خاص	13	2063	42574269	5335925	47910194	5
		المجموع	13	2063	42574269	5335925	47910194	5
24	صنع الفلزات القاعدية	خاص	6	1085	10401531	6292296	16693827	2
		المجموع	6	1085	10401531	6292296	16693827	2
25	صنع منتجات المعادن المشكّلة، باستثناء الآلات والمعدات	خاص	1	152	1053180	100938	1154118	0
		المجموع	1	152	1053180	100938	1154118	0
31	صنع الأثاث	خاص	1	29	188760	34254	223014	1
		المجموع	1	29	188760	34254	223014	1
المجموع الكلي			52	6144	73833260	14619237	88452497	28

عدد المنشآت الصناعية الكبيرة والمشتغلين فيها وأجورهم والمزايا المقدمة لهم (بالالف دينار) في محافظة السليمانية حسب النشاط والقطاع لسنة 2020

جدول(23)

النشاط	اسم الصناعة	القطاع	عدد المنشآت	معدل عدد المشتغلين	اجور ورواتب المشتغلين	المزايا المقدمة للمشتغلين	مجموع الاجور والرواتب والمزايا	مشتغلون بلا اجر
1030	تجهيز وحفظ الفاكهة والخضر	خاص	1	408	3731165	615029	4346194	0
		مختلط	1	36	297000	70376	367376	0
		المجموع	2	444	4028165	685405	4713570	0
1050	صنع منتجات الالبان والمثلجات	خاص	3	322	1837550	314102	2151652	1
		المجموع	3	322	1837550	314102	2151652	1
1061	صنع منتجات طواحين الحبوب	خاص	1	33	264000	45680	309680	0
		المجموع	1	33	264000	45680	309680	0
1071	صنع منتجات المخايز	خاص	2	202	807900	93848	901748	1
		المجموع	2	202	807900	93848	901748	1
1073	صنع الكاكاو والشكولاتة والحلويات السكرية	خاص	1	39	216200	3850	220050	1
		المجموع	1	39	216200	3850	220050	1
1079	صنع منتجات الاغذية الاخرى غير مصنفة في موضع آخر	خاص	2	64	248400	21000	269400	0
		المجموع	2	64	248400	21000	269400	0
1080	صنع الاعلاف الحيوانية المحضرة	خاص	1	30	244120	25296	269416	0
		المجموع	1	30	244120	25296	269416	0
1104	صنع المشروبات غير الكحولية ، إنتاج المياه المعدنية والمياه الاخرى المعبأة في زجاجات	خاص	4	248	1851980	164872	2016852	9
		المجموع	4	248	1851980	164872	2016852	9
1200	صناعة منتجات التبغ	خاص	1	98	96430	27600	124030	0
		المجموع	1	98	96430	27600	124030	0

عدد المنشآت الصناعية الكبيرة والمشتغلين فيها وأجورهم والمزايا المقدمة لهم (بالالف دينار) في محافظة السليمانية حسب النشاط والقطاع لسنة 2020

تابع جدول (23)

النشاط	اسم الصناعة	القطاع	عدد المنشآت	معدل عدد العاملين	اجور ورواتب العاملين	المزايا المقدمة للعاملين	مجموع الاجور والرواتب والمزايا	مشتغلون بلا اجر
1392	صناعة المنسوجات الجاهزة عدا الملابس	خاص	1	29	234600	16520	251120	1
		المجموع	1	29	234600	16520	251120	1
1629	صناعة المنتجات الخشبية الاخرى وصناعة منتجات من القلین والقش ومواد الضفر	خاص	1	43	172000	40220	212220	1
		المجموع	1	43	172000	40220	212220	1
1702	صنع الورق المموج والورق المقوى والاوعية المصنوعة من الورق والورق المقوى	خاص	1	74	922969	95328	1018297	0
		المجموع	1	74	922969	95328	1018297	0
1709	صنع أصناف أخرى من الورق والورق المقوى	خاص	1	31	236100	46272	282372	0
		المجموع	1	31	236100	46272	282372	0
1910	صنع منتجات أفران الكوك	حكومي	1	39	393000	32000	425000	0
		خاص	1	33	264992	60232	325224	0
		المجموع	2	72	657992	92232	750224	0
1920	صناعة منتجات تكرير النفط	خاص	1	83	762600	118000	880600	0
		المجموع	1	83	762600	118000	880600	0
2023	صنع الصابون والمنظفات ، ومستحضرات التنظيف والتلميع ، العطور ومستحضرات التجميل	خاص	1	73	113480	21252	134732	3
		المجموع	1	73	113480	21252	134732	3
2100	صنع المواد الصيدلانية والمنتجات الدوائية الكيماوية والنباتية	خاص	1	525	3649504	679079	4328583	0
		المجموع	1	525	3649504	679079	4328583	0
2219	صناعة المنتجات المطاطية الأخرى	خاص	4	377	3074530	323728	3398258	1
		المجموع	4	377	3074530	323728	3398258	1

عدد المنشآت الصناعية الكبيرة والمشتغلين فيها وأجورهم والمزايا المقدمة لهم (بالالف دينار) في محافظة السليمانية حسب النشاط والقطاع لسنة 2020

تابع جدول (23)

النشاط	اسم الصناعة	القطاع	عدد المنشآت	معدل عدد العاملين	اجور ورواتب العاملين	المزايا المقدمة للعاملين	مجموع الاجور والرواتب والمزايا	مشتغلون بلا اجر
2220	صناعة منتجات اللدائن	خاص	1	28	197000	41540	238540	2
		المجموع	1	28	197000	41540	238540	2
2310	صناعة الزجاج والمنتجات الزجاجية	خاص	1	35	382070	74630	456700	0
		المجموع	1	35	382070	74630	456700	0
2391	صناعة المنتجات الخزفية الحرارية	خاص	1	31	319500	41360	360860	2
		المجموع	1	31	319500	41360	360860	2
2392	صناعة المنتجات الطفلية الانشائية	خاص	2	326	4088296	453330	4541626	0
		المجموع	2	326	4088296	453330	4541626	0
2394	صنع الاسمنت ومنتجات صلبه نصف جاهزة	خاص	4	1369	35738403	4554270	40292673	0
		المجموع	4	1369	35738403	4554270	40292673	0
2395	صنع أصناف من الخرسانة والاسمنت والجص	خاص	5	302	2046000	212335	2258335	3
		المجموع	5	302	2046000	212335	2258335	3
2410	صنع الحديد القاعدي والصلب	خاص	5	798	5206841	802446	6009287	2
		المجموع	5	798	5206841	802446	6009287	2
2432	سبك المعادن غير الحديدية	خاص	1	287	5194690	5489850	10684540	0
		المجموع	1	287	5194690	5489850	10684540	0
2511	صنع المنتجات المعدنية الانشائية	خاص	1	152	1053180	100938	1154118	0
		المجموع	1	152	1053180	100938	1154118	0
3100	صنع الأثاث	خاص	1	29	188760	34254	223014	1
		المجموع	1	29	188760	34254	223014	1
المجموع الكلي			52	6144	73833260	14619237	88452497	28

قيمة المبيعات والانتاج للمنشات الصناعية الكبيرة (بالالف دينار) في محافظة السليمانية حسب الباب والقطاع لسنة 2020

جدول(24)

الباب	اسم الصناعة	القطاع	مجموع قيمة المبيعات	قيمة الانتاج تام الصنع	قيمة الانتاج غير التام الصنع ومنتجات اخرى	ايرادات النشاط الخدمي وتشغيل للغير	اجمالي الانتاج بسعر السوق (سعر المنتج)	قيمة الانتاج بسعر تكلفة عوامل الانتاج
ج	الصناعات التحويلية	حكومي	1092000	1092000	0	0	1092000	1092000
		خاص	1576491779	1637779820	853872	7180732	1645814424	1645751224
		مختلط	6750000	6750000	0	0	6750000	6734000
المجموع الكلي			1584333779	1645621820	853872	7180732	1653656424	1653577224

قيمة المبيعات والإنتاج للمنشآت الصناعية الكبيرة (بالالف دينار) في محافظة السليمانية حسب القسم والقطاع لسنة 2020

جدول(25)

القسم	اسم الصناعة	القطاع	مجموع قيمة المبيعات	قيمة الانتاج التام الصنع	قيمة الانتاج غير التام ومنتجات اخرى	ايرادات النشاط الخدمي وتشغيل للغير	اجمالي الانتاج بسعر السوق (سعر المنتج)	قيمة الانتاج بسعر تكلفة عوامل الانتاج
10	صنع المنتجات الغذائية	خاص	88292309	88415022	0	2816500	91231522	91182322
		مختلط	6750000	6750000	0	0	6750000	6734000
		المجموع	95042309	95165022	0	2816500	97981522	97916322
11	صنع المشروبات	خاص	13047917	13053917	0	0	13053917	13044917
		المجموع	13047917	13053917	0	0	13053917	13044917
12	صناعة منتجات التبغ	خاص	38883854	38883854	0	0	38883854	38883854
		المجموع	38883854	38883854	0	0	38883854	38883854
13	صناعة المنسوجات	خاص	3909000	3909000	0	0	3909000	3909000
		المجموع	3909000	3909000	0	0	3909000	3909000
16	صنع الخشب ومنتجات الخشب والفلين، باستثناء الأثاث؛ صنع أصناف من القش ومواد الصفر	خاص	1531000	1531000	0	0	1531000	1531000
		المجموع	1531000	1531000	0	0	1531000	1531000
17	صنع الورق ومنتجات الورق	خاص	48862872	49996108	0	0	49996108	49991108
		المجموع	48862872	49996108	0	0	49996108	49991108
19	صنع فحم الكوك والمنتجات النفطية المكررة	حكومي	1092000	1092000	0	0	1092000	1092000
		خاص	14355750	14356875	0	0	14356875	14356875
		المجموع	15447750	15448875	0	0	15448875	15448875

قيمة المبيعات والانتاج للمنشآت الصناعية الكبيرة (بالالف دينار) في محافظة السليمانية حسب القسم والقطاع لسنة 2020

تابع جدول (25)

القسم	اسم الصناعة	القطاع	مجموع قيمة المبيعات	قيمة الانتاج التام الصنع	قيمة الانتاج غير التام ومنتجات اخرى	ايرادات النشاط الخدمي وتشغيل للغير	اجمالي الانتاج بسعر السوق (سعر المنتج)	قيمة الانتاج بسعر تكلفة عوامل الانتاج
20	صنع المواد الكيميائية والمنتجات الكيميائية	خاص	2109090	2109090	0	0	2109090	2109090
		المجموع	2109090	2109090	0	0	2109090	2109090
21	صنع المنتجات الصيدلانية الأساسية والمستحضرات الصيدلانية	خاص	40066935	40066935	0	0	40066935	40066935
		المجموع	40066935	40066935	0	0	40066935	40066935
22	صناعة منتجات المطاط واللدائن	خاص	42621256	42621256	0	0	42621256	42621256
		المجموع	42621256	42621256	0	0	42621256	42621256
23	صنع منتجات المعادن اللافلزية الأخرى	خاص	839285902	917475949	852916	4364232	922693097	922693097
		المجموع	839285902	917475949	852916	4364232	922693097	922693097
24	صنع الفلزات القاعدية	خاص	437765894	419600814	956	0	419601770	419601770
		المجموع	437765894	419600814	956	0	419601770	419601770
25	صنع منتجات المعادن المشكّلة، باستثناء الآلات والمعدات	خاص	4440000	4440000	0	0	4440000	4440000
		المجموع	4440000	4440000	0	0	4440000	4440000
31	صنع الأثاث	خاص	1320000	1320000	0	0	1320000	1320000
		المجموع	1320000	1320000	0	0	1320000	1320000
المجموع الكلي			1584333779	1645621820	853872	7180732	1653656424	1653577224

قيمة المبيعات والانتاج للمنشآت الصناعية الكبيرة (بالالف دينار) في محافظة السلیمانیة حسب النشاط والقطاع لسنة 2020

جدول(26)

النشاط	اسم الصناعة	القطاع	مجموع قيمة المبيعات	قيمة الانتاج التام الصنع	قيمة الانتاج غير التام ومنتجات الاخرى	ايرادات النشاط الخدمي والتشغيل للغير	اجمالي الانتاج بسعر السوق (سعر المنتج)	اجمالي الانتاج بسعر تكلفة عوامل الانتاج
1030	تجهيز وحفظ الفاكهة والخضر	خاص	27351910	27474623	0	0	27474623	27474623
		مختلط	6750000	6750000	0	0	6734000	6750000
		المجموع	34101910	34224623	0	0	34208623	34224623
1050	صنع منتجات الالبان والمنتجات	خاص	43383399	43383399	0	0	43359199	43383399
		المجموع	43383399	43383399	0	0	43359199	43383399
1061	صنع منتجات طواحين الحبوب	خاص	0	0	0	2816500	2816500	2816500
		المجموع	0	0	0	2816500	2816500	2816500
1071	صنع منتجات المخابز	خاص	3094500	3094500	0	0	3094500	3094500
		المجموع	3094500	3094500	0	0	3094500	3094500
1073	صنع الكاكاو والشكولاتة والحلويات السكرية	خاص	2920000	2920000	0	0	2920000	2920000
		المجموع	2920000	2920000	0	0	2920000	2920000
1079	صنع منتجات الاغذية الاخرى غير مصنفة في موضع آخر	خاص	2542500	2542500	0	0	2542500	2542500
		المجموع	2542500	2542500	0	0	2542500	2542500
1080	صنع الاعلاف الحيوانية المحضرة	خاص	9000000	9000000	0	0	8975000	9000000
		المجموع	9000000	9000000	0	0	8975000	9000000
1104	صنع المشروبات غير الكحولية ، إنتاج المياه المعدنية والمياه الاخرى المعبأة في زجاجات	خاص	13047917	13053917	0	0	13044917	13053917
		المجموع	13047917	13053917	0	0	13044917	13053917
1200	صناعة منتجات التبغ	خاص	38883854	38883854	0	0	38883854	38883854
		المجموع	38883854	38883854	0	0	38883854	38883854

قيمة المبيعات والانتاج للمنشآت الصناعية الكبيرة (بالالف دينار) في محافظة السليمانية حسب النشاط والقطاع لسنة 2020

تابع جدول (26)

النشاط	اسم الصناعة	القطاع	مجموع قيمة المبيعات	قيمة الانتاج التام الصنع	قيمة الانتاج غير التام ومنتجات الاخرى	ايرادات النشاط الخدمي والتشغيل للغير	اجمالي الانتاج بسعر السوق (سعر المنتج)	اجمالي الانتاج بسعر تكلفة عوامل الانتاج
1392	صناعة المنسوجات الجاهزة عدا الملابس	خاص	3909000	3909000	0	0	3909000	3909000
		المجموع	3909000	3909000	0	0	3909000	3909000
1629	صناعة المنتجات الخشبية الأخرى وصناعة منتجات من الفلين والقش ومواد الضفر	خاص	1531000	1531000	0	0	1531000	1531000
		المجموع	1531000	1531000	0	0	1531000	1531000
1702	صناعة الورق المقوى المموج والاوعية المصنوعة من الورق	خاص	44990152	46123388	0	0	46123388	46123388
		المجموع	44990152	46123388	0	0	46123388	46123388
1709	صنع أصناف أخرى من الورق والورق المقوى	خاص	3872720	3872720	0	0	3872720	3867720
		المجموع	3872720	3872720	0	0	3872720	3867720
1910	صنع منتجات أفران الكوك	حكومي	1092000	1092000	0	0	1092000	1092000
		خاص	11997000	11997000	0	0	11997000	11997000
		المجموع	13089000	13089000	0	0	13089000	13089000
1920	صناعة منتجات تكرير النفط	خاص	2358750	2359875	0	0	2359875	2359875
		المجموع	2358750	2359875	0	0	2359875	2359875
2023	صنع الصابون والمنظفات ، ومستحضرات التنظيف والتلميع ، العطور ومستحضرات التجميل	خاص	2109090	2109090	0	0	2109090	2109090
		المجموع	2109090	2109090	0	0	2109090	2109090
2100	صنع المواد الصيدلانية والمنتجات الدوائية الكيماوية والنباتية	خاص	40066935	40066935	0	0	40066935	40066935
		المجموع	40066935	40066935	0	0	40066935	40066935
2219	صناعة المنتجات المطاطية الأخرى	خاص	32397256	32397256	0	0	32397256	32397256
		المجموع	32397256	32397256	0	0	32397256	32397256

قيمة المبيعات والانتاج للمنشآت الصناعية الكبيرة (بالالف دينار) في محافظة السليمانية حسب النشاط والقطاع لسنة 2020

تابع جدول (26)

النشاط	اسم الصناعة	القطاع	مجموع قيمة المبيعات	قيمة الانتاج التام الصنع	قيمة الانتاج غير التام ومنتجات الاخرى	ايرادات النشاط الخدمي والتشغيل للغير	اجمالي الانتاج بسعر السوق (سعر المنتج)	اجمالي الانتاج بسعر تكلفة عوامل الانتاج
2220	صناعة منتجات اللدائن	خاص	10224000	10224000	0	0	10224000	10224000
		المجموع	10224000	10224000	0	0	10224000	10224000
2310	صناعة الزجاج والمنتجات الزجاجية	خاص	2624610	2797410	0	0	2797410	2797410
		المجموع	2624610	2797410	0	0	2797410	2797410
2391	صناعة المنتجات الخزفية الحرارية	خاص	1282500	1282500	0	0	1282500	1282500
		المجموع	1282500	1282500	0	0	1282500	1282500
2392	صناعة المنتجات الطفلية الانشائية	خاص	20779409	20170438	0	0	20170438	20170438
		المجموع	20779409	20170438	0	0	20170438	20170438
2394	صناعة الاسمنت والجير والجص	خاص	786017036	864643254	852916	4364232	869860402	869860402
		المجموع	786017036	864643254	852916	4364232	869860402	869860402
2395	صناعة الأصناف المنتجة من الخرسانة والاسمنت والجص	خاص	28582347	28582347	0	0	28582347	28582347
		المجموع	28582347	28582347	0	0	28582347	28582347
2410	صنع الحديد القاعدي والصلب	خاص	300752800	282587720	956	0	282588676	282588676
		المجموع	300752800	282587720	956	0	282588676	282588676
2432	سبك المعادن غير الحديدية	خاص	137013094	137013094	0	0	137013094	137013094
		المجموع	137013094	137013094	0	0	137013094	137013094
2511	صنع المنتجات المعدنية الانشائية	خاص	4440000	4440000	0	0	4440000	4440000
		المجموع	4440000	4440000	0	0	4440000	4440000
3100	صنع الأثاث	خاص	1320000	1320000	0	0	1320000	1320000
		المجموع	1320000	1320000	0	0	1320000	1320000
المجموع الكلي			1584333779	1645621820	853872	7180732	1653656424	1653577224

قيمة مستلزمات الانتاج السلعية والخدمية في المنشآت الصناعية الكبيرة(بالالف دينار) في محافظة السليمانية حسب الباب والقطاع لسنة 2020

جدول(27)

الباب	اسم الصناعة	القطاع	الخامات والمواد الاولية	مواد التعبئة والتغليف	المستلزمات السلعية الاخرى	المستلزمات الخدمية	مجموع قيمة المستلزمات
ج	الصناعات التحويلية	حكومي	434923	0	216890	55000	706813
		خاص	470388463	52674076	314946574	146973328	984982441
		مختلط	4374400	637680	181100	70000	5263180
المجموع الكلي			475197786	53311756	315344564	147098328	990952434

قيمة مستلزمات الانتاج السلعية والخدمية للمنشات الصناعية الكبيرة (بالالف دينار) في محافظة السليمانية حسب القسم والقطاع لسنة 2020

جدول(28)

الباب	اسم الصناعة	القطاع	الخامات والمواد الاولية	مواد التعبئة والتغليف	المستلزمات السلعية الاخرى	المستلزمات الخدمية	مجموع قيمة المستلزمات
10	صنع المنتجات الغذائية	خاص	34109304	12725208	5261006	5684200	57779718
		مختلط	4374400	637680	181100	70000	5263180
		المجموع	38483704	13362888	5442106	5754200	63042898
11	صنع المشروبات	خاص	4409750	3364590	679596	263375	8717311
		المجموع	4409750	3364590	679596	263375	8717311
12	صناعة منتجات التبغ	خاص	18575310	1064848	191200	62590	19893948
		المجموع	18575310	1064848	191200	62590	19893948
13	صناعة المنسوجات	خاص	1542332	10160	11040	160000	1723532
		المجموع	1542332	10160	11040	160000	1723532
16	صناعة الخشب ومنتجاته والفلين عدا الأثاث	خاص	739448	21000	247820	68900	1077168
		المجموع	739448	21000	247820	68900	1077168
17	صناعة الورق ومنتجاته	خاص	31722287	1387578	1024892	2382491	36517248
		المجموع	31722287	1387578	1024892	2382491	36517248
19	صنع فحم الكوك والمنتجات النفطية المكررة	حكومي	434923	0	216890	55000	706813
		خاص	7231500	206375	201554	217210	7856639
		المجموع	7666423	206375	418444	272210	8563452

قيمة مستلزمات الانتاج السلعية والخدمية للمنشات الصناعية الكبيرة (بالاف دينار) في محافظة السليمانية حسب القسم والقطاع لسنة 2020

تابع جدول (28)

الباب	اسم الصناعة	القطاع	الخامات والمواد الاولية	مواد التعبئة والتغليف	المستلزمات السلعية الاخرى	المستلزمات الخدمية	مجموع قيمة المستلزمات
20	صنع المواد الكيميائية والمنتجات الكيميائية	خاص	871280	289920	50875	98595	1310670
		المجموع	871280	289920	50875	98595	1310670
21	صنع المنتجات الصيدلانية الأساسية والمستحضرات الصيدلانية	خاص	11636784	1033479	3036381	11814776	27521420
		المجموع	11636784	1033479	3036381	11814776	27521420
22	صناعة منتجات المطاط واللدائن	خاص	24927798	57740	2587350	907855	28480743
		المجموع	24927798	57740	2587350	907855	28480743
23	صنع منتجات المعادن اللافلزية الاخرى	خاص	92179696	31015642	247529935	105166114	475891387
		المجموع	92179696	31015642	247529935	105166114	475891387
24	صنع الفلزات القاعدية	خاص	240200221	1488296	53832775	19913653	315434945
		المجموع	240200221	1488296	53832775	19913653	315434945
25	صنع منتجات المعادن المشكّلة، باستثناء الآلات والمعدات	خاص	1401253	0	171650	168099	1741002
		المجموع	1401253	0	171650	168099	1741002
31	صنع الأثاث	خاص	841500	9240	120500	65470	1036710
		المجموع	841500	9240	120500	65470	1036710
المجموع الكلي			475197786	53311756	315344564	147098328	990952434

قيمة مستلزمات الانتاج السلعية والخدمية للمنشات الصناعية الكبيرة (بالالف دينار) في محافظة السليمانية حسب النشاط والقطاع لسنة 2020

جدول(29)

الباب	اسم الصناعة	القطاع	الخامات والمواد الاولية	مواد التعبئة والتغليف	المستلزمات السلعية الاخرى	المستلزمات الخدمية	مجموع قيمة المستلزمات
1030	تجهيز وحفظ الفاكهة والخضر	خاص	6815170	1931443	2872555	1930076	13549244
		مختلط	4374400	637680	181100	70000	5263180
		المجموع	11189570	2569123	3053655	2000076	18812424
1050	صنع منتجات الالبان والمنتجات	خاص	17563712	9366500	1534980	3034264	31499456
		المجموع	17563712	9366500	1534980	3034264	31499456
1061	صنع منتجات طواحين الحبوب	خاص	0	300500	396040	519500	1216040
		المجموع	0	300500	396040	519500	1216040
1071	صنع منتجات المخابز	خاص	847892	328600	199880	95420	1471792
		المجموع	847892	328600	199880	95420	1471792
1073	صنع الكاكاو والشكولاتة والحلويات السكرية	خاص	1278820	145540	69726	54040	1548126
		المجموع	1278820	145540	69726	54040	1548126
1079	صنع منتجات الاغذية الاخرى غير مصنفة في موضع آخر	خاص	843585	637025	38500	18400	1537510
		المجموع	843585	637025	38500	18400	1537510
1080	صنع الاعلاف الحيوانية المحضرة	خاص	6760125	15600	149325	32500	6957550
		المجموع	6760125	15600	149325	32500	6957550
1104	صنع المشروبات غير الكحولية ، إنتاج المياه المعدنية والمياه الاخرى المعبأة في زجاجات	خاص	4409750	3364590	679596	263375	8717311
		المجموع	4409750	3364590	679596	263375	8717311
1200	صناعة منتجات التبغ	خاص	18575310	1064848	191200	62590	19893948
		المجموع	18575310	1064848	191200	62590	19893948

قيمة مستلزمات الانتاج السلعية والخدمية للمنشات الصناعية الكبيرة(بالالف دينار) في محافظة السليمانية حسب النشاط والقطاع لسنة 2020

تابع جدول (29)

الباب	اسم الصناعة	القطاع	الخامات والمواد الاولية	مواد التعبئة والتغليف	المستلزمات السلعية الاخرى	المستلزمات الخدمية	مجموع قيمة المستلزمات
1392	صناعة المنسوجات الجاهزة عدا الملابس	خاص	1542332	10160	11040	160000	1723532
		المجموع	1542332	10160	11040	160000	1723532
1629	صناعة المنتجات الخشبية الأخرى وصناعة منتجات من الفلين والقش و مواد الضفر	خاص	739448	21000	247820	68900	1077168
		المجموع	739448	21000	247820	68900	1077168
1702	صنع الورق المموج والورق المقوى والاوعية المصنوعة من الورق والورق المقوى	خاص	31466987	797178	967752	2366491	35598408
		المجموع	31466987	797178	967752	2366491	35598408
1709	صنع أصناف أخرى من الورق والورق المقوى	خاص	255300	590400	57140	16000	918840
		المجموع	255300	590400	57140	16000	918840
1910	صناعة منتجات افران الكوك	حكومي	434923	0	216890	55000	706813
		خاص	6256500	0	133600	134860	6524960
		المجموع	6691423	0	350490	189860	7231773
1920	صناعة منتجات تكرير النفط	خاص	975000	206375	67954	82350	1331679
		المجموع	975000	206375	67954	82350	1331679
2023	صنع الصابون والمنظفات ، ومستحضرات التنظيف والتلميع ، العطور ومستحضرات التجميل	خاص	871280	289920	50875	98595	1310670
		المجموع	871280	289920	50875	98595	1310670
2100	صنع المواد الصيدلانية والمنتجات الدوائية الكيماوية والنباتية	خاص	11636784	1033479	3036381	11814776	27521420
		المجموع	11636784	1033479	3036381	11814776	27521420
2219	صناعة المنتجات المطاطية الأخرى	خاص	19690598	0	2278050	290355	22259003
		المجموع	19690598	0	2278050	290355	22259003

قيمة مستلزمات الانتاج السلعية والخدمية للمنشات الصناعية الكبيرة(بالالف دينار) في محافظة السليمانية حسب النشاط والقطاع لسنة 2020

تابع جدول (29)

الباب	اسم الصناعة	القطاع	الخامات والمواد الاولية	مواد التعبئة والتغليف	المستلزمات السلعية الاخرى	المستلزمات الخدمية	مجموع قيمة المستلزمات
2220	صناعة منتجات اللدائن	خاص	5237200	57740	309300	617500	6221740
		المجموع	5237200	57740	309300	617500	6221740
2310	صناعة الزجاج والمنتجات الزجاجية	خاص	1598940	2700	222950	115732	1940322
		المجموع	1598940	2700	222950	115732	1940322
2391	صناعة المنتجات الخزفية الحرارية	خاص	349830	11520	210000	55272	626622
		المجموع	349830	11520	210000	55272	626622
2392	صناعة المنتجات الطفلية الانشائية	خاص	216045	1306381	8425388	3458147	13405961
		المجموع	216045	1306381	8425388	3458147	13405961
2394	صنع الاسمنت ومنتجات صلبه نصف جاهزة	خاص	66221858	29695041	236666845	100424945	433008689
		المجموع	66221858	29695041	236666845	100424945	433008689
2395	صنع أصناف من الخرسانة والاسمنت والجص	خاص	23793023	0	2004752	1112018	26909793
		المجموع	23793023	0	2004752	1112018	26909793
2410	صنع الحديد القاعدي والصلب	خاص	147571694	522173	50213775	14817093	213124735
		المجموع	147571694	522173	50213775	14817093	213124735
2432	سبك المعادن غير الحديدية	خاص	92628527	966123	3619000	5096560	102310210
		المجموع	92628527	966123	3619000	5096560	102310210
2511	صنع المنتجات المعدنية الإنشائية	خاص	1401253	0	171650	168099	1741002
		المجموع	1401253	0	171650	168099	1741002
3100	صنع الآثاث	خاص	841500	9240	120500	65470	1036710
		المجموع	841500	9240	120500	65470	1036710
المجموع الكلي			475197786	53311756	315344564	147098328	990952434

عدد المنشآت الصناعية الكبيرة والمشتغلين فيها وأجورهم والمزايا المقدمة لهم (بالالف دينار) في محافظة اربيل حسب الباب والقطاع لسنة 2020

جدول(30)

المشتغلون بلا اجر*	مجموع الاجور والرواتب والمزايا	المزايا المقدمة للمشتغلين	اجور ورواتب المشتغلين	معدل عدد المشتغلين	عدد المنشآت	القطاع	اسم الصناعة	الباب
0	4184679	36100	4148579	447	6	حكومي	الصناعات التحويلية	ج
18	67741113	12366113	55375000	4837	51	خاص		
18	71925792	12402213	59523579	5284	57	المجموع الكلي		

* المشتغلون بلا أجر هم أصحاب المنشآت وافراد عوائلهم (للقطاع الخاص فقط)

عدد المنشآت الصناعية الكبيرة والمشتغلين فيها وأجورهم والمزايا المقدمة لهم (بالالف دينار) في محافظة اربيل حسب القسم والقطاع لسنة 2020

جدول(31)

القسم	اسم الصناعة	القطاع	عدد المنشآت	معدل عدد المشتغلين	اجور و رواتب المشتغلين	المزايا المقدمة للمشتغلين	مجموع الاجور والرواتب والمزايا	المشتغلون بلا اجر
الصناعات التحويلية								
10	صنع المنتجات الغذائية	خاص	20	1199	10624568	2108982	12733550	10
		المجموع	20	1199	10624568	2108982	12733550	10
11	صنع المشروبات	خاص	1	269	5390622	1192938	6583560	0
		المجموع	1	269	5390622	1192938	6583560	0
16	صنع الخشب ومنتجات الخشب والفلين، باستثناء الأثاث؛ صنع أصناف من القش ومواد الضفر	خاص	1	60	375000	151640	526640	0
		المجموع	1	60	375000	151640	526640	0
17	صنع الورق ومنتجات الورق	خاص	7	477	4697990	798578	5496568	1
		المجموع	7	477	4697990	798578	5496568	1
18	الطباعة واستنساخ وسائط الإعلام المسجلة	حكومي	3	338	3171499	100	3171599	0
		المجموع	3	338	3171499	100	3171599	0
19	صنع فحم الكوك والمنتجات النفطية المكررة	حكومي	2	92	898580	28800	927380	0
		المجموع	2	92	898580	28800	927380	0

عدد المنشآت الصناعية الكبيرة والمشتغلين فيها وأجورهم والمزايا المقدمة لهم (بالالف دينار) في محافظة اربيل حسب القسم والقطاع لسنة 2020

تابع جدول(31)

المشتغلون بلا اجر	مجموع الاجور والرواتب والمزايا	المزايا المقدمة للمشتغلين	اجور و رواتب المشتغلين	معدل عدد المشتغلين	عدد المنشآت	القطاع	اسم الصناعة	القسم
2	2495275	202275	2293000	238	4	خاص	صنع المواد الكيميائية والمنتجات الكيميائية	20
2	2495275	202275	2293000	238	4	المجموع		
0	995154	0	995154	67	1	خاص	صنع المنتجات الصيدلانية الأساسية والمستحضرات الصيدلانية	21
0	995154	0	995154	67	1	المجموع		
2	6724084	1321084	5403000	516	6	خاص	صنع منتجات المعادن اللافلزية الأخرى	23
2	6724084	1321084	5403000	516	6	المجموع		
1	28848848	6177848	22671000	1630	5	خاص	صنع الفلزات القاعدية	24
1	28848848	6177848	22671000	1630	5	المجموع		
0	85700	7200	78500	17	1	حكومي	صنع منتجات المعادن المشكّلة، باستثناء الآلات والمعدات	25
0	1066184	140818	925366	86	2	خاص		
0	1151884	148018	1003866	103	3	المجموع		
2	2271250	271950	1999300	295	4	خاص	صنع الأثاث	31
2	2271250	271950	1999300	295	4	المجموع		
18	71925792	12402213	59523579	5284	57	المجموع الكلي		

عدد المنشآت الصناعية الكبيرة والمشتغلين فيها وأجورهم والمزايا المقدمة لهم (بالالف دينار) في محافظة اربيل حسب النشاط والقطاع لسنة 2020

جدول(32)

النشاط	اسم الصناعة	القطاع	عدد المنشآت	معدل عدد المشتغلين	اجور ورواتب المشتغلين	المزايا المقدمة للمشتغلين	مجموع الاجور والرواتب والمزايا	مشتغلون بلا اجر
1010	تجهيز وحفظ اللحوم	خاص	1	43	152400	0	152400	0
		المجموع	1	43	152400	0	152400	0
1030	تجهيز وحفظ الفاكهة والخضر	خاص	3	202	1805618	186561	1992179	0
		المجموع	3	202	1805618	186561	1992179	0
1040	صناعة الزيوت و الدهون النباتية و الحيوانية	خاص	1	51	339264	130000	469264	0
		المجموع	1	51	339264	130000	469264	0
1050	صنع منتجات الالبان والمنتجات	خاص	3	335	2906860	1266230	4173090	0
		المجموع	3	335	2906860	1266230	4173090	0
1061	صنع منتجات طواحين الحبوب	خاص	1	40	330000	51248	381248	0
		المجموع	1	40	330000	51248	381248	0
1071	صنع منتجات المخابز	خاص	1	31	204075	19660	223735	0
		المجموع	1	31	204075	19660	223735	0
1073	صنع الكاكاو والشكولاتة والحلويات السكرية	خاص	3	151	1405160	128034	1533194	1
		المجموع	3	151	1405160	128034	1533194	1
1079	صنع منتجات الاغذية الاخرى غير مصنفة في موضع آخر	خاص	4	173	1075380	148008	1223388	5
		المجموع	4	173	1075380	148008	1223388	5
1080	صنع الاعلاف الحيوانية المحضرة	خاص	3	173	2405811	179241	2585052	4
		المجموع	3	173	2405811	179241	2585052	4

عدد المنشآت الصناعية الكبيرة والمشتغلين فيها وأجورهم والمزايا المقدمة لهم (بالالف دينار) في محافظة اربيل حسب النشاط والقطاع لسنة 2020

تابع جدول (32)

النشاط	اسم الصناعة	القطاع	عدد المنشآت	معدل عدد العاملين	اجور ورواتب العاملين	المزايا المقدمة للعاملين	مجموع الاجور والرواتب والمزايا	مشتغلون بلا اجر
1104	صنع المشروبات غير الكحولية ، إنتاج المياه المعدنية والمياه الاخرى المعبأة في زجاجات	خاص	1	269	5390622	1192938	6583560	0
		المجموع	1	269	5390622	1192938	6583560	0
1622	صناعة منتجات النجارة المستخدمة في التشييد والبناء	خاص	1	60	375000	151640	526640	0
		المجموع	1	60	375000	151640	526640	0
1701	صناعة عجائن الورق والورق المقوى الكرتون	خاص	5	279	1947750	449940	2397690	1
		المجموع	5	279	1947750	449940	2397690	1
1702	صنع الورق المموج والورق المقوى والالوعية المصنوعة من الورق والورق المقوى	خاص	1	61	647240	228238	875478	0
		المجموع	1	61	647240	228238	875478	0
1709	صنع أصناف أخرى من الورق والورق المقوى	خاص	1	137	2103000	120400	2223400	0
		المجموع	1	137	2103000	120400	2223400	0
1811	الطباعة	حكومي	3	338	3171499	100	3171599	0
		المجموع	3	338	3171499	100	3171599	0
1910	صنع منتجات أفران الكوك	حكومي	2	92	898580	28800	927380	0
		المجموع	2	92	898580	28800	927380	0
2023	صنع الصابون والمنظفات ، ومستحضرات التنظيف والتلميع ، العطور ومستحضرات التجميل	خاص	4	238	2293000	202275	2495275	2
		المجموع	4	238	2293000	202275	2495275	2
2100	صنع المواد الصيدلانية والمنتجات الدوائية الكيماوية والنباتية	خاص	1	67	995154	0	995154	0
		المجموع	1	67	995154	0	995154	0

عدد المنشآت الصناعية الكبيرة والمشتغلين فيها وأجورهم والمزايا المقدمة لهم (بالالف دينار) في محافظة اربيل حسب النشاط والقطاع لسنة 2020

تابع جدول (32)

النشاط	اسم الصناعة	القطاع	عدد المنشآت	معدل عدد العاملين	اجور ورواتب العاملين	المزايا المقدمة للعاملين	مجموع الاجور والرواتب والمزايا	مشتغلون بلا اجر
2310	صناعة الزجاج والمنتجات الزجاجية	خاص	3	118	1004000	89084	1093084	1
		المجموع	3	118	1004000	89084	1093084	1
2394	صنع الاسمنت ومنتجات صلبه نصف جاهزة	خاص	1	307	3419000	990000	4409000	0
		المجموع	1	307	3419000	990000	4409000	0
2395	صنع أصناف من الخرسانة والاسمنت والجص	خاص	2	91	980000	242000	1222000	1
		المجموع	2	91	980000	242000	1222000	1
2410	صنع الحديد القاعدي والصلب	خاص	5	1630	22671000	6177848	28848848	1
		المجموع	5	1630	22671000	6177848	28848848	1
2511	صنع المنتجات المعدنية الإنشائية	خاص	1	38	465744	63200	528944	0
		المجموع	1	38	465744	63200	528944	0
2512	صناعة الصهاريج والخزانات والوعية من المعادن	حكومي	1	17	78500	7200	85700	0
		المجموع	1	17	78500	7200	85700	0
2599	صنع منتجات المعادن المشكلة الأخرى غير المصنفة في موضع آخر	خاص	1	48	459622	77618	537240	0
		المجموع	1	48	459622	77618	537240	0
3100	صنع الأثاث	خاص	4	295	1999300	271950	2271250	2
		المجموع	4	295	1999300	271950	2271250	2
المجموع الكلي			57	5284	59523579	12402213	71925792	18

قيمة المبيعات والانتاج للمنشات الصناعية الكبيرة (بالالف دينار) في محافظة اربيل حسب الباب والقطاع لسنة 2020

جدول(33)

الباب	اسم الصناعة	القطاع	مجموع قيمة المبيعات	قيمة الانتاج تام الصنع	قيمة الانتاج غير التام الصنع ومنتجات اخرى	ايرادات النشاط الخدمي وتشغيل للغير	اجمالي الانتاج بسعر السوق (سعر المنتج)	قيمة الانتاج بسعر تكلفة عوامل الانتاج
ج	الصناعات التحويلية	حكومي	4346084	4563212	0	0	4563212	4563212
		خاص	1141696623	1139669583	0	1091400	1140760983	1140760983
	المجموع الكلي		1146042707	1144232795	0	1091400	1145324195	1145324195

قيمة المبيعات والانتاج للمنشآت الصناعية الكبيرة (بالالف دينار) في محافظة اربيل حسب القسم والقطاع لسنة 2020

جدول(34)

القسم	اسم الصناعة	القطاع	مجموع قيمة المبيعات	قيمة الانتاج التام الصنع	قيمة الانتاج غير التام ومنتجات اخرى	ايرادات النشاط الخدمي وتشغيل للغير	اجمالي الانتاج بسعر السوق (سعر المنتج)	قيمة الانتاج بسعر تكلفة عوامل الانتاج
10	صنع المنتجات الغذائية	خاص	238675829	240885330	0	1091400	241976730	241976730
		المجموع	238675829	240885330	0	1091400	241976730	241976730
11	صنع المشروبات	خاص	153419424	152534730	0	0	152534730	152534730
		المجموع	153419424	152534730	0	0	152534730	152534730
16	صنع الخشب ومنتجات الخشب والقلين، باستثناء الأثاث؛ صنع أصناف من القش ومواد الضفر	خاص	1504000	1504000	0	0	1504000	1504000
		المجموع	1504000	1504000	0	0	1504000	1504000
17	صنع الورق ومنتجات الورق	خاص	65668446	66697873	0	0	66697873	66697873
		المجموع	65668446	66697873	0	0	66697873	66697873
18	الطباعة واستنساخ وسائط الإعلام المسجلة	حكومي	73500	303628	0	0	303628	303628
		المجموع	73500	303628	0	0	303628	303628
19	صنع فحم الكوك والمنتجات النفطية المكررة	حكومي	2422584	2422584	0	0	2422584	2422584
		المجموع	2422584	2422584	0	0	2422584	2422584

قيمة المبيعات والانتاج للمنشآت الصناعية الكبيرة (بالالف دينار) في محافظة اربيل حسب القسم والقطاع لسنة 2020

تابع جدول (34)

القسم	اسم الصناعة	القطاع	مجموع قيمة المبيعات	قيمة الانتاج التام الصنع	قيمة الانتاج غير التام ومنتجات اخرى	ايرادات النشاط الخدمي وتشغيل للغير	اجمالي الانتاج بسعر السوق (سعر المنتج)	قيمة الانتاج بسعر تكلفة عوامل الانتاج
20	صنع المواد الكيميائية والمنتجات الكيميائية	خاص	11032000	8808062	0	0	8808062	8808062
		المجموع	11032000	8808062	0	0	8808062	8808062
21	صنع المنتجات الصيدلانية الأساسية والمستحضرات الصيدلانية	خاص	37533806	37867042	0	0	37867042	37867042
		المجموع	37533806	37867042	0	0	37867042	37867042
23	صنع منتجات المعادن اللافلزية الأخرى	خاص	150610824	150505340	0	0	150505340	150505340
		المجموع	150610824	150505340	0	0	150505340	150505340
24	صنع الفلزات القاعدية	خاص	415383523	413007815	0	0	413007815	413007815
		المجموع	415383523	413007815	0	0	413007815	413007815
25	صنع منتجات المعادن المشكّلة، باستثناء الآلات والمعدات	حكومي	1850000	1837000	0	0	1837000	1837000
		خاص	58591000	58591000	0	0	58591000	58591000
		المجموع	60441000	60428000	0	0	60428000	60428000
31	صنع الأثاث	خاص	9277771	9268391	0	0	9268391	9268391
		المجموع	9277771	9268391	0	0	9268391	9268391
المجموع الكلي			1146042707	1144232795	0	1091400	1145324195	1145324195

قيمة المبيعات والانتاج للمنشآت الصناعية الكبيرة (بالالف دينار) في محافظة اربيل حسب النشاط والقطاع لسنة 2020

جدول(35)

النشاط	اسم الصناعة	القطاع	مجموع قيمة المبيعات	قيمة الانتاج التام الصنع	قيمة الانتاج غير التام ومنتجات الاخرى	ايرادات النشاط الخدمي والتشغيل للغير	اجمالي الانتاج بسعر السوق (سعر المنتج)	اجمالي الانتاج بسعر تكلفة عوامل الانتاج
1010	تجهيز وحفظ اللحوم	خاص	810000	810000	0	0	810000	810000
		المجموع	810000	810000	0	0	810000	810000
1030	تجهيز وحفظ الفاكهة والخضر	خاص	19281321	19129049	0	0	19129049	19129049
		المجموع	19281321	19129049	0	0	19129049	19129049
1040	صناعة الزيوت و الدهون النباتية والحيوانية	خاص	24000000	24000000	0	0	24000000	24000000
		المجموع	24000000	24000000	0	0	24000000	24000000
1050	صنع منتجات الالبان والمنتجات	خاص	43090453	43090453	0	0	43090453	43090453
		المجموع	43090453	43090453	0	0	43090453	43090453
1061	صنع منتجات طواحين الحبوب	خاص	0	0	0	1091400	1091400	1091400
		المجموع	0	0	0	1091400	1091400	1091400
1071	صنع منتجات المخازب	خاص	497355	497280	0	0	497280	497280
		المجموع	497355	497280	0	0	497280	497280
1073	صنع الكاكاو والشكولاتة والحلويات السكرية	خاص	7117250	7137838	0	0	7137838	7137838
		المجموع	7117250	7137838	0	0	7137838	7137838
1079	صنع منتجات الاغذية الاخرى غير مصنفة في موضع آخر	خاص	16239850	16181110	0	0	16181110	16181110
		المجموع	16239850	16181110	0	0	16181110	16181110
1080	صنع الاعلاف الحيوانية المحضرة	خاص	127639600	130039600	0	0	130039600	130039600
		المجموع	127639600	130039600	0	0	130039600	130039600

قيمة المبيعات والانتاج للمنشآت الصناعية الكبيرة (بالالف دينار) في محافظة اربيل حسب النشاط والقطاع لسنة 2020

تابع جدول (35)

النشاط	اسم الصناعة	القطاع	مجموع قيمة المبيعات	قيمة الانتاج التام الصنع	قيمة الانتاج غير التام ومنتجات الأخرى	ايرادات النشاط الخدمي والتشغيل للغير	اجمالي الانتاج بسعر السوق (سعر المنتج)	اجمالي الانتاج بسعر تكلفة عوامل الانتاج
1104	صنع المشروبات غير الكحولية ، إنتاج المياه المعدنية والمياه الأخرى المعبأة في زجاجات	خاص	153419424	152534730	0	0	152534730	152534730
		المجموع	153419424	152534730	0	0	152534730	152534730
1622	صناعة منتجات النجارة المستخدمة في التشييد والبناء	خاص	1504000	1504000	0	0	1504000	1504000
		المجموع	1504000	1504000	0	0	1504000	1504000
1701	صناعة عجائن الورق والورق المقوى الكرتون	خاص	39438000	40399538	0	0	40399538	40399538
		المجموع	39438000	40399538	0	0	40399538	40399538
1702	صنع الورق المموج والورق المقوى والأوعية المصنوعة من الورق والورق المقوى	خاص	15109446	15182335	0	0	15182335	15182335
		المجموع	15109446	15182335	0	0	15182335	15182335
1709	صنع أصناف أخرى من الورق والورق المقوى	خاص	11121000	11116000	0	0	11116000	11116000
		المجموع	11121000	11116000	0	0	11116000	11116000
1811	الطباعة	حكومي	73500	303628	0	0	303628	303628
		المجموع	73500	303628	0	0	303628	303628
1910	صنع منتجات أفران الكوك	حكومي	2422584	2422584	0	0	2422584	2422584
		المجموع	2422584	2422584	0	0	2422584	2422584
2023	صنع الصابون والمنظفات ، ومستحضرات التنظيف والتلميع ، العطور ومستحضرات التجميل	خاص	11032000	8808062	0	0	8808062	8808062
		المجموع	11032000	8808062	0	0	8808062	8808062
2100	صنع المواد الصيدلانية والمنتجات الدوائية الكيماوية والنباتية	خاص	37533806	37867042	0	0	37867042	37867042
		المجموع	37533806	37867042	0	0	37867042	37867042

قيمة المبيعات والانتاج للمنشات الصناعية الكبيرة (بالالف دينار) في محافظة اربيل حسب النشاط والقطاع لسنة 2020

تابع جدول (35)

النشاط	اسم الصناعة	القطاع	مجموع قيمة المبيعات	قيمة الانتاج التام الصنع	قيمة الانتاج غير التام ومنتجات الاخرى	ايرادات النشاط الخدمي والتشغيل للغير	اجمالي الانتاج بسعر السوق (سعر المنتج)	اجمالي الانتاج بسعر تكلفة عوامل الانتاج
2310	صناعة الزجاج والمنتجات الزجاجية	خاص	7560824	7455340	0	0	7455340	7455340
		المجموع	7560824	7455340	0	0	7455340	7455340
2394	صنع الاسمنت ومنتجات صلبه نصف جاهزة	خاص	136500000	136500000	0	0	136500000	136500000
		المجموع	136500000	136500000	0	0	136500000	136500000
2395	صنع أصناف من الخرسانة والاسمنت والجص	خاص	6550000	6550000	0	0	6550000	6550000
		المجموع	6550000	6550000	0	0	6550000	6550000
2410	صنع الحديد القاعدي والصلب	خاص	415383523	413007815	0	0	413007815	413007815
		المجموع	415383523	413007815	0	0	413007815	413007815
2511	صنع المنتجات المعدنية الإنشائية	خاص	55381000	55381000	0	0	55381000	55381000
		المجموع	55381000	55381000	0	0	55381000	55381000
2512	صناعة الصهاريج والخزانات والاوعية من المعادن	حكومي	1850000	1837000	0	0	1837000	1837000
		المجموع	1850000	1837000	0	0	1837000	1837000
2599	صنع منتجات المعادن المشكلة الأخرى غير المصنفة في موضع آخر	خاص	3210000	3210000	0	0	3210000	3210000
		المجموع	3210000	3210000	0	0	3210000	3210000
3100	صنع الأثاث	خاص	9277771	9268391	0	0	9268391	9268391
		المجموع	9277771	9268391	0	0	9268391	9268391
المجموع الكلي			1146042707	1144232795	0	1091400	1145324195	1145324195

قيمة مستلزمات الانتاج السلعية والخدمية للمنشات الصناعية الكبيرة(بالالف دينار) في محافظة اربيل حسب الباب والقطاع لسنة 2020

جدول(36)

الباب	اسم الصناعة	القطاع	الخامات والمواد الاولية	مواد التعبئة والتغليف	المستلزمات السلعية الاخرى	المستلزمات الخدمية	مجموع قيمة المستلزمات
ج	الصناعات التحويلية	حكومي	2654956	100	204508	79200	2938764
		خاص	528735847	68375038	56291438	32791072	686193395
المجموع الكلي			531390803	68375138	56495946	32870272	689132159

قيمة مستلزمات الانتاج السلعية والخدمية للمنشآت الصناعية الكبيرة(بالالف دينار) في محافظة اربيل حسب القسم والقطاع لسنة 2020

جدول(37)

الباب	اسم الصناعة	القطاع	الخامات والمواد الاولية	مواد التعبئة والتغليف	المستلزمات السلعية الاخرى	المستلزمات الخدمية	مجموع قيمة المستلزمات
10	صنع المنتجات الغذائية	خاص	132236820	13368357	5081130	5164540	155850847
		المجموع	132236820	13368357	5081130	5164540	155850847
11	صنع المشروبات	خاص	36528467	40197254	1770184	9328557	87824462
		المجموع	36528467	40197254	1770184	9328557	87824462
16	صنع الخشب ومنتجات الخشب والفلين، باستثناء الأثاث؛ صنع أصناف من القش ومواد الضفر	خاص	153608	5880	65088	30300	254876
		المجموع	153608	5880	65088	30300	254876
17	صنع الورق ومنتجات الورق	خاص	34745935	1183935	1518253	1927129	39375252
		المجموع	34745935	1183935	1518253	1927129	39375252
18	الطباعة واستنساخ وسائط الإعلام المسجلة	حكومي	230188	100	69378	26200	325866
		المجموع	230188	100	69378	26200	325866
19	صنع فحم الكوك والمنتجات النفطية المكررة	حكومي	817018	0	122680	51000	990698
		المجموع	817018	0	122680	51000	990698

قيمة مستلزمات الانتاج السلعية والخدمية للمنشآت الصناعية الكبيرة (بالالف دينار) في محافظة اربيل حسب القسم والقطاع لسنة 2020

تابع جدول (37)

الباب	اسم الصناعة	القطاع	الخامات والمواد الاولية	مواد التعبئة والتغليف	المستلزمات السلعية الاخرى	المستلزمات الخدمية	مجموع قيمة المستلزمات
20	صنع المواد الكيميائية والمنتجات الكيميائية	خاص	1907643	1515982	347389	673620	4444634
		المجموع	1907643	1515982	347389	673620	4444634
21	صنع المنتجات الصيدلانية الأساسية والمستحضرات الصيدلانية	خاص	1545995	1314040	753700	3192700	6806435
		المجموع	1545995	1314040	753700	3192700	6806435
23	صنع منتجات المعادن اللافلزية الأخرى	خاص	15718018	10590000	23562200	2906009	52776227
		المجموع	15718018	10590000	23562200	2906009	52776227
24	صنع الفلزات القاعدية	خاص	295487206	132384	22586815	8919237	327125642
		المجموع	295487206	132384	22586815	8919237	327125642
25	صنع منتجات المعادن المشكّلة، باستثناء الآلات والمعدات	حكومي	1607750	0	12450	2000	1622200
		خاص	4832280	0	349630	270170	5452080
		المجموع	6440030	0	362080	272170	7074280
31	صنع الأثاث	خاص	5579875	67206	257049	378810	6282940
		المجموع	5579875	67206	257049	378810	6282940
المجموع الكلي			531390803	68375138	56495946	32870272	689132159

قيمة مستلزمات الانتاج السلعية والخدمية للمنشآت الصناعية الكبيرة(بالالف دينار) في محافظة اربيل حسب النشاط والقطاع لسنة 2020

جدول(38)

الباب	اسم الصناعة	القطاع	الخامات والمواد الاولية	مواد التعبئة والتغليف	المستلزمات السلعية الاخرى	المستلزمات الخدمية	مجموع قيمة المستلزمات
1010	تجهيز وحفظ اللحوم	خاص	155000	261700	27400	2300	446400
		المجموع	155000	261700	27400	2300	446400
1030	تجهيز وحفظ الفاكهة والخضر	خاص	6056431	3028351	341617	1348381	10774780
		المجموع	6056431	3028351	341617	1348381	10774780
1040	صناعة الزيوت و الدهون النباتية و الحيوانية	خاص	17000000	1466000	867300	0	19333300
		المجموع	17000000	1466000	867300	0	19333300
1050	صنع منتجات الالبان والمنتجات	خاص	6331193	5574962	1313355	1821144	15040654
		المجموع	6331193	5574962	1313355	1821144	15040654
1061	صنع منتجات طواحين الحبوب	خاص	0	70600	229510	116850	416960
		المجموع	0	70600	229510	116850	416960
1071	صنع منتجات المخابز	خاص	152242	14409	43755	36570	246976
		المجموع	152242	14409	43755	36570	246976
1073	صنع الكاكاو والشكولاتة والحلويات السكرية	خاص	2065485	306524	425296	1037520	3834825
		المجموع	2065485	306524	425296	1037520	3834825
1079	صنع منتجات الاغذية الاخرى غيرمصنفة في موضع آخر	خاص	8072674	1901529	504833	426455	10905491
		المجموع	8072674	1901529	504833	426455	10905491
1080	صنع الاعلاف الحيوانية المحضرة	خاص	92403795	744282	1328064	375320	94851461
		المجموع	92403795	744282	1328064	375320	94851461

قيمة مستلزمات الانتاج السلعية والخدمية للمنشآت الصناعية الكبيرة (بالالف دينار) في محافظة اربيل حسب النشاط والقطاع لسنة 2020

تابع جدول (38)

الباب	اسم الصناعة	القطاع	الخامات والمواد الاولية	مواد التعبئة والتغليف	المستلزمات السلعية الاخرى	المستلزمات الخدمية	مجموع قيمة المستلزمات
1104	صنع المشروبات غير الكحولية ، إنتاج المياه المعدنية والمياه الاخرى المعبأة في زجاجات	خاص	36528467	40197254	1770184	9328557	87824462
		المجموع	36528467	40197254	1770184	9328557	87824462
1622	صناعة منتجات النجارة	خاص	153608	5880	65088	30300	254876
		المجموع	153608	5880	65088	30300	254876
1701	صناعة عجائن الورق والورق المقوى الكرتون	خاص	21607578	757416	1200151	422900	23988045
		المجموع	21607578	757416	1200151	422900	23988045
1702	صنع الورق المموج والورق المقوى والالوعية المصنوعة من الورق والورق المقوى	خاص	8078773	30519	205262	717699	9032253
		المجموع	8078773	30519	205262	717699	9032253
1709	صنع أصناف أخرى من الورق والورق المقوى	خاص	5059584	396000	112840	786530	6354954
		المجموع	5059584	396000	112840	786530	6354954
1811	الطباعة	حكومي	230188	100	69378	26200	325866
		المجموع	230188	100	69378	26200	325866
1910	صنع منتجات أفران الكوك	حكومي	817018	0	122680	51000	990698
		المجموع	817018	0	122680	51000	990698
2023	صنع الصابون والمنظفات ، ومستحضرات التنظيف والتلميع ، العطور ومستحضرات التجميل	خاص	1907643	1515982	347389	673620	4444634
		المجموع	1907643	1515982	347389	673620	4444634
2100	صنع المواد الصيدلانية والمنتجات الدوائية الكيماوية والنباتية	خاص	1545995	1314040	753700	3192700	6806435
		المجموع	1545995	1314040	753700	3192700	6806435

قيمة مستلزمات الانتاج السلعية والخدمية للمنشآت الصناعية الكبيرة (بالالف دينار) في محافظة اربيل حسب النشاط والقطاع لسنة 2020

تابع جدول (38)

الباب	اسم الصناعة	القطاع	الخامات والمواد الاولية	مواد التعبئة والتغليف	المستلزمات السلعية الاخرى	المستلزمات الخدمية	مجموع قيمة المستلزمات
2310	صناعة الزجاج والمنتجات الزجاجية	خاص	2100018	0	391780	166709	2658507
		المجموع	2100018	0	391780	166709	2658507
2394	صنع الاسمنت ومنتجات صلبه نصف جاهزة	خاص	9956000	10590000	23004000	2595000	46145000
		المجموع	9956000	10590000	23004000	2595000	46145000
2395	صنع أصناف من الخرسانة والاسمنت والجص	خاص	3662000	0	166420	144300	3972720
		المجموع	3662000	0	166420	144300	3972720
2410	صنع الحديد القاعدي والصلب	خاص	295487206	132384	22586815	8919237	327125642
		المجموع	295487206	132384	22586815	8919237	327125642
2511	صنع المنتجات المعدنية الإنشائية	خاص	2559280	0	227220	215200	3001700
		المجموع	2559280	0	227220	215200	3001700
2512	صناعة الصهاريج والخزانات والوعية من المعادن	حكومي	1607750	0	12450	2000	1622200
		المجموع	1607750	0	12450	2000	1622200
2599	صنع منتجات المعادن المشكلة الأخرى غير المصنفة في موضع آخر	خاص	2273000	0	122410	54970	2450380
		المجموع	2273000	0	122410	54970	2450380
3100	صنع الأثاث	خاص	5579875	67206	257049	378810	6282940
		المجموع	5579875	67206	257049	378810	6282940
المجموع الكلي			531390803	68375138	56495946	32870272	689132159